


Información Programática

SECTOR PARAESTATAL

Universidad Politécnica de Tlaxcala
Gasto por Categoría Programática
Del 1 de Enero al 31 de Marzo de 2024

Concepto	Egresos				Subejercicio 6 = (3 - 4)
	Aprobado 1	Ampliaciones/ (Reducciones) 2	Modificado 3 = (1 + 2)	Devengado 4	
Programas	118,950,929	364,467	119,315,396	24,479,992	23,476,491
Subsidios: Sector Social y Privado o Entidades Federativas y Municipios	0	0	0	0	0
Sujetos a Reglas de Operación	0	0	0	0	0
Otros Subsidios	0	0	0	0	0
Desempeño de las Funciones	118,950,929	364,467	119,315,396	24,479,992	23,476,491
Prestación de Servicios Públicos	118,950,929	364,467	119,315,396	24,479,992	23,476,491
Provisión de Bienes Públicos	0	0	0	0	0
Planeación, seguimiento y evaluación de políticas públicas	0	0	0	0	0
Promoción y fomento	0	0	0	0	0
Regulación y supervisión	0	0	0	0	0
Funciones de las Fuerzas Armadas (Únicamente Gobierno Federal)	0	0	0	0	0
Específicos	0	0	0	0	0
Proyectos de Inversión	0	0	0	0	0
Administrativos y de Apoyo	0	0	0	0	0
Apoyo al proceso presupuestario y para mejorar la eficiencia institucional	0	0	0	0	0
Apoyo a la función pública y al mejoramiento de la gestión	0	0	0	0	0
Operaciones ajenas	0	0	0	0	0
Compromisos	0	0	0	0	0
Obligaciones de cumplimiento de resolución jurisdiccional	0	0	0	0	0
Desastres Naturales	0	0	0	0	0
Obligaciones	0	0	0	0	0
Pensiones y jubilaciones	0	0	0	0	0
Aportaciones a la seguridad social	0	0	0	0	0
Aportaciones a fondos de estabilización	0	0	0	0	0
Aportaciones a fondos de inversión y reestructura de pensiones	0	0	0	0	0
Programas de Gasto Federalizado (Gobierno Federal)	0	0	0	0	0
Gasto Federalizado	0	0	0	0	0
Participaciones a entidades federativas y municipios	0	0	0	0	0
Costo financiero, deuda o apoyos a deudores y ahorradores de la banca	0	0	0	0	0
Adeudos de ejercicios fiscales anteriores	0	0	0	0	0
Total del Gasto	118,950,929	364,467	119,315,396	24,479,992	23,476,491


Mtra. Rosalva Méndez Pérez Estrada
Rectora


C.P. Hilario Nicéforo Pérez García
Secretario Administrativo

Cuenta Pública 2024 Sector Paraestatal Programas y Proyectos de Inversión Del 01 de Enero al 31 de Marzo de 2024			
Nombre del Proyecto y/o Programa	Municipio	Descripción	Importe Autorizado.
			0
			0

 +

Indicadores de Resultados
Se anexan Indicadores

ESTADO DE
TLAXCALA



Tepeyanco Tlaxcala a 09 de abril de 2024
Oficio No. UPTx/SA/0107/04/2024

ASUNTO: **Reporte Mensual de Metas**

ARQ. GIMENA LARA PÉREZ
COORDINADORA GENERAL DE PLANEACIÓN E INVERSIÓN
PRESENTE

Sea este medio portador de un afectuoso saludo, así como el conducto para enviarle el **Reporte Mensual de Metas (REMM)**, así como los **reportes mensuales de metas del Sistema Integral de Información Financiera (SIIF)** del mes de marzo del presente año del Proyecto de Presupuesto de Egresos del 2024 denominado **182-52 Control Administrativo de la UPTx (ADM)** y del proyecto **36-10 Eficiencia Terminal de la Educación Superior de la Universidad Politécnica de Tlaxcala (PED)**. (He de mencionar que el reporte general aparece con fecha de abril, pero es de marzo, el sistema así lo genera).

Quiero mencionar que en el caso del proyecto **89-2H Calidad en la Educación Superior de la Universidad Politécnica de Tlaxcala (AGC)**, no se **afecta ningún indicador para el mes de marzo**. Envió información firmada en medio digital a través de una memoria USB.

Sin otro particular quedo a sus apreciables órdenes para cualquier duda o aclaración al respecto.

A T E N T A M E N T E



C.P. HILARIO NICÉFORO PÉREZ GARCÍA
SECRETARIO ADMINISTRATIVO DE LA UPTx

COPIA
COORDINACIÓN GENERAL DE PLANEACIÓN E INVERSIÓN
SECRETARÍA ADMINISTRATIVA
10 ABR 2024
RECEBIDO
11:15
RECIBI ALEXIS
C.P. David Alvarez Ochoa - Secretario de Finanzas - Para su conocimiento.
Hpt-C/mis
WWW.UPTX.GOV.MX
El sistema de Gestión de la UPTx, está certificado bajo ISO 9001:2015
Santi Pedraza Rodríguez/Coordinador Administrativo. Tlax., C.P. 40130 Tel. 01 (246) 469-4300
© 2015. Todos los derechos reservados.





REPORTE MENSUAL DE METAS
MARZO 2024

Fecha: 09 abr 24

Dependencia o Entidad: 41 Universidad Politécnica de Tlaxcala
U. Responsable: 6 Secretaría Académica

Proyecto: 16 10 Eficiencia Terminal de la Educación Politécnica de Tlaxcala / FED

N	DESCRIPCIÓN DE META	Categoría (indicador)	META ANUAL		META MENSUAL		PONDACION BENEF.	OBSERVACIONES
			CANTIDAD	UNIDAD DE MEDIDA	PROGRAMADO	ALCANZADO		
1	CONFORMAR EL PROGRAMA DE OPTATIVOS, ESTADÍSTICAS DE CLASIFICACIÓN DE LOS ESTUDIANTES DE LA UNIVERSIDAD POLITÉCNICA DE TLAXCALA, QUE PERMITA LA IDENTIFICACIÓN DE LAS ÁREAS DE DEBILIDAD Y LA ELABORACIÓN DE UN PROGRAMA DE ACCIÓN CORRECTIVA PARA LA MEJORA DE LA CALIDAD DE LA EDUCACIÓN SUPERIOR DE LA UNIVERSIDAD POLITÉCNICA DE TLAXCALA.	ESTADIST.	1000	TASA				
2	MEJORAR LA EFICIENCIA TERMINAL DE LOS ALUMNOS DE LA EDUCACIÓN SUPERIOR DE LA UNIVERSIDAD POLITÉCNICA DE TLAXCALA.	ESTADIST.	2000	PORCENTAJE				
3	CONFORMAR EL PROGRAMA ACADÉMICO DE GRADOS PARA COBERTURA DE GRADOS DE EDUCACIÓN DE ALUMNOS.	ESTADIST.	150	PORCENTAJE				
4	MEJORAR EL PROGRAMA DE CALIFICACIÓN, ACTUALIZACIÓN Y PROFESIONALIZACIÓN DE LOS DOCENTES DE LA UNIVERSIDAD POLITÉCNICA DE TLAXCALA.	ESTADIST.	100	PORCENTAJE				
5	CONSEGUIR EL MEJORAMIENTO DEL PROGRAMA DE ACCIÓN CORRECTIVA DE LOS ESTUDIANTES DE LA UNIVERSIDAD POLITÉCNICA DE TLAXCALA.	ESTADIST.	100	PORCENTAJE				
6	IMPLEMENTAR EL PLAN DE ACCIÓN PARA EL DESARROLLO DE PROYECTOS DE INNOVACIÓN TECNOLÓGICA E INICIATIVA.	ESTADIST.	100	PORCENTAJE				
7	IMPLEMENTAR EL PLAN DE ACCIÓN PARA LA COMERCIALIZACIÓN DE PRODUCTOS DE INVESTIGACIÓN.	ESTADIST.	100	PORCENTAJE				
8	CONFORMAR ALUMNOS Y ALUMNAS Y ALUMNOS Y ALUMNOS ACADÉMICOS DE GRADOS PARA COBERTURA DE GRADOS DE EDUCACIÓN DE ALUMNOS.	ESTADIST.	750	PORCENTAJE				
9	CONFORMAR ALUMNOS Y ALUMNAS Y ALUMNOS Y ALUMNOS ACADÉMICOS DE GRADOS PARA COBERTURA DE GRADOS DE EDUCACIÓN DE ALUMNOS.	ESTADIST.	200	PORCENTAJE				
10	CONFORMAR ALUMNOS Y ALUMNAS Y ALUMNOS Y ALUMNOS ACADÉMICOS DE GRADOS PARA COBERTURA DE GRADOS DE EDUCACIÓN DE ALUMNOS.	ESTADIST.	100	PORCENTAJE				
11	CONFORMAR ALUMNOS Y ALUMNAS Y ALUMNOS Y ALUMNOS ACADÉMICOS DE GRADOS PARA COBERTURA DE GRADOS DE EDUCACIÓN DE ALUMNOS.	ESTADIST.	100	PORCENTAJE				
12	CONFORMAR ALUMNOS Y ALUMNAS Y ALUMNOS Y ALUMNOS ACADÉMICOS DE GRADOS PARA COBERTURA DE GRADOS DE EDUCACIÓN DE ALUMNOS.	ESTADIST.	100	PORCENTAJE				
13	CONFORMAR ALUMNOS Y ALUMNAS Y ALUMNOS Y ALUMNOS ACADÉMICOS DE GRADOS PARA COBERTURA DE GRADOS DE EDUCACIÓN DE ALUMNOS.	ESTADIST.	100	PORCENTAJE				
14	CONFORMAR ALUMNOS Y ALUMNAS Y ALUMNOS Y ALUMNOS ACADÉMICOS DE GRADOS PARA COBERTURA DE GRADOS DE EDUCACIÓN DE ALUMNOS.	ESTADIST.	100	PORCENTAJE				
15	CONFORMAR ALUMNOS Y ALUMNAS Y ALUMNOS Y ALUMNOS ACADÉMICOS DE GRADOS PARA COBERTURA DE GRADOS DE EDUCACIÓN DE ALUMNOS.	ESTADIST.	100	PORCENTAJE				
16	CONFORMAR ALUMNOS Y ALUMNAS Y ALUMNOS Y ALUMNOS ACADÉMICOS DE GRADOS PARA COBERTURA DE GRADOS DE EDUCACIÓN DE ALUMNOS.	ESTADIST.	100	PORCENTAJE				
17	CONFORMAR ALUMNOS Y ALUMNAS Y ALUMNOS Y ALUMNOS ACADÉMICOS DE GRADOS PARA COBERTURA DE GRADOS DE EDUCACIÓN DE ALUMNOS.	ESTADIST.	100	PORCENTAJE				
18	CONFORMAR ALUMNOS Y ALUMNAS Y ALUMNOS Y ALUMNOS ACADÉMICOS DE GRADOS PARA COBERTURA DE GRADOS DE EDUCACIÓN DE ALUMNOS.	ESTADIST.	100	PORCENTAJE				
19	CONFORMAR ALUMNOS Y ALUMNAS Y ALUMNOS Y ALUMNOS ACADÉMICOS DE GRADOS PARA COBERTURA DE GRADOS DE EDUCACIÓN DE ALUMNOS.	ESTADIST.	100	PORCENTAJE				
20	CONFORMAR ALUMNOS Y ALUMNAS Y ALUMNOS Y ALUMNOS ACADÉMICOS DE GRADOS PARA COBERTURA DE GRADOS DE EDUCACIÓN DE ALUMNOS.	ESTADIST.	100	PORCENTAJE				
21	CONFORMAR ALUMNOS Y ALUMNAS Y ALUMNOS Y ALUMNOS ACADÉMICOS DE GRADOS PARA COBERTURA DE GRADOS DE EDUCACIÓN DE ALUMNOS.	ESTADIST.	100	PORCENTAJE				
22	CONFORMAR ALUMNOS Y ALUMNAS Y ALUMNOS Y ALUMNOS ACADÉMICOS DE GRADOS PARA COBERTURA DE GRADOS DE EDUCACIÓN DE ALUMNOS.	ESTADIST.	100	PORCENTAJE				
23	CONFORMAR ALUMNOS Y ALUMNAS Y ALUMNOS Y ALUMNOS ACADÉMICOS DE GRADOS PARA COBERTURA DE GRADOS DE EDUCACIÓN DE ALUMNOS.	ESTADIST.	100	PORCENTAJE				
24	CONFORMAR ALUMNOS Y ALUMNAS Y ALUMNOS Y ALUMNOS ACADÉMICOS DE GRADOS PARA COBERTURA DE GRADOS DE EDUCACIÓN DE ALUMNOS.	ESTADIST.	100	PORCENTAJE				
25	CONFORMAR ALUMNOS Y ALUMNAS Y ALUMNOS Y ALUMNOS ACADÉMICOS DE GRADOS PARA COBERTURA DE GRADOS DE EDUCACIÓN DE ALUMNOS.	ESTADIST.	100	PORCENTAJE				
26	CONFORMAR ALUMNOS Y ALUMNAS Y ALUMNOS Y ALUMNOS ACADÉMICOS DE GRADOS PARA COBERTURA DE GRADOS DE EDUCACIÓN DE ALUMNOS.	ESTADIST.	100	PORCENTAJE				
27	CONFORMAR ALUMNOS Y ALUMNAS Y ALUMNOS Y ALUMNOS ACADÉMICOS DE GRADOS PARA COBERTURA DE GRADOS DE EDUCACIÓN DE ALUMNOS.	ESTADIST.	100	PORCENTAJE				
28	CONFORMAR ALUMNOS Y ALUMNAS Y ALUMNOS Y ALUMNOS ACADÉMICOS DE GRADOS PARA COBERTURA DE GRADOS DE EDUCACIÓN DE ALUMNOS.	ESTADIST.	100	PORCENTAJE				
29	CONFORMAR ALUMNOS Y ALUMNAS Y ALUMNOS Y ALUMNOS ACADÉMICOS DE GRADOS PARA COBERTURA DE GRADOS DE EDUCACIÓN DE ALUMNOS.	ESTADIST.	100	PORCENTAJE				
30	CONFORMAR ALUMNOS Y ALUMNAS Y ALUMNOS Y ALUMNOS ACADÉMICOS DE GRADOS PARA COBERTURA DE GRADOS DE EDUCACIÓN DE ALUMNOS.	ESTADIST.	100	PORCENTAJE				
31	CONFORMAR ALUMNOS Y ALUMNAS Y ALUMNOS Y ALUMNOS ACADÉMICOS DE GRADOS PARA COBERTURA DE GRADOS DE EDUCACIÓN DE ALUMNOS.	ESTADIST.	100	PORCENTAJE				
32	CONFORMAR ALUMNOS Y ALUMNAS Y ALUMNOS Y ALUMNOS ACADÉMICOS DE GRADOS PARA COBERTURA DE GRADOS DE EDUCACIÓN DE ALUMNOS.	ESTADIST.	100	PORCENTAJE				
33	CONFORMAR ALUMNOS Y ALUMNAS Y ALUMNOS Y ALUMNOS ACADÉMICOS DE GRADOS PARA COBERTURA DE GRADOS DE EDUCACIÓN DE ALUMNOS.	ESTADIST.	100	PORCENTAJE				
34	CONFORMAR ALUMNOS Y ALUMNAS Y ALUMNOS Y ALUMNOS ACADÉMICOS DE GRADOS PARA COBERTURA DE GRADOS DE EDUCACIÓN DE ALUMNOS.	ESTADIST.	100	PORCENTAJE				
35	CONFORMAR ALUMNOS Y ALUMNAS Y ALUMNOS Y ALUMNOS ACADÉMICOS DE GRADOS PARA COBERTURA DE GRADOS DE EDUCACIÓN DE ALUMNOS.	ESTADIST.	100	PORCENTAJE				
36	CONFORMAR ALUMNOS Y ALUMNAS Y ALUMNOS Y ALUMNOS ACADÉMICOS DE GRADOS PARA COBERTURA DE GRADOS DE EDUCACIÓN DE ALUMNOS.	ESTADIST.	100	PORCENTAJE				
37	CONFORMAR ALUMNOS Y ALUMNAS Y ALUMNOS Y ALUMNOS ACADÉMICOS DE GRADOS PARA COBERTURA DE GRADOS DE EDUCACIÓN DE ALUMNOS.	ESTADIST.	100	PORCENTAJE				
38	CONFORMAR ALUMNOS Y ALUMNAS Y ALUMNOS Y ALUMNOS ACADÉMICOS DE GRADOS PARA COBERTURA DE GRADOS DE EDUCACIÓN DE ALUMNOS.	ESTADIST.	100	PORCENTAJE				
39	CONFORMAR ALUMNOS Y ALUMNAS Y ALUMNOS Y ALUMNOS ACADÉMICOS DE GRADOS PARA COBERTURA DE GRADOS DE EDUCACIÓN DE ALUMNOS.	ESTADIST.	100	PORCENTAJE				
40	CONFORMAR ALUMNOS Y ALUMNAS Y ALUMNOS Y ALUMNOS ACADÉMICOS DE GRADOS PARA COBERTURA DE GRADOS DE EDUCACIÓN DE ALUMNOS.	ESTADIST.	100	PORCENTAJE				
41	CONFORMAR ALUMNOS Y ALUMNAS Y ALUMNOS Y ALUMNOS ACADÉMICOS DE GRADOS PARA COBERTURA DE GRADOS DE EDUCACIÓN DE ALUMNOS.	ESTADIST.	100	PORCENTAJE				
42	CONFORMAR ALUMNOS Y ALUMNAS Y ALUMNOS Y ALUMNOS ACADÉMICOS DE GRADOS PARA COBERTURA DE GRADOS DE EDUCACIÓN DE ALUMNOS.	ESTADIST.	100	PORCENTAJE				
43	CONFORMAR ALUMNOS Y ALUMNAS Y ALUMNOS Y ALUMNOS ACADÉMICOS DE GRADOS PARA COBERTURA DE GRADOS DE EDUCACIÓN DE ALUMNOS.	ESTADIST.	100	PORCENTAJE				
44	CONFORMAR ALUMNOS Y ALUMNAS Y ALUMNOS Y ALUMNOS ACADÉMICOS DE GRADOS PARA COBERTURA DE GRADOS DE EDUCACIÓN DE ALUMNOS.	ESTADIST.	100	PORCENTAJE				
45	CONFORMAR ALUMNOS Y ALUMNAS Y ALUMNOS Y ALUMNOS ACADÉMICOS DE GRADOS PARA COBERTURA DE GRADOS DE EDUCACIÓN DE ALUMNOS.	ESTADIST.	100	PORCENTAJE				
46	CONFORMAR ALUMNOS Y ALUMNAS Y ALUMNOS Y ALUMNOS ACADÉMICOS DE GRADOS PARA COBERTURA DE GRADOS DE EDUCACIÓN DE ALUMNOS.	ESTADIST.	100	PORCENTAJE				
47	CONFORMAR ALUMNOS Y ALUMNAS Y ALUMNOS Y ALUMNOS ACADÉMICOS DE GRADOS PARA COBERTURA DE GRADOS DE EDUCACIÓN DE ALUMNOS.	ESTADIST.	100	PORCENTAJE				
48	CONFORMAR ALUMNOS Y ALUMNAS Y ALUMNOS Y ALUMNOS ACADÉMICOS DE GRADOS PARA COBERTURA DE GRADOS DE EDUCACIÓN DE ALUMNOS.	ESTADIST.	100	PORCENTAJE				
49	CONFORMAR ALUMNOS Y ALUMNAS Y ALUMNOS Y ALUMNOS ACADÉMICOS DE GRADOS PARA COBERTURA DE GRADOS DE EDUCACIÓN DE ALUMNOS.	ESTADIST.	100	PORCENTAJE				
50	CONFORMAR ALUMNOS Y ALUMNAS Y ALUMNOS Y ALUMNOS ACADÉMICOS DE GRADOS PARA COBERTURA DE GRADOS DE EDUCACIÓN DE ALUMNOS.	ESTADIST.	100	PORCENTAJE				



REPORTE MENSUAL DE METAS
MARZO 2024

N	DESCRIPCIÓN DE META	COBERTURA (Estudiantes / Alumnos)	META ANUAL			FECHA	OBSERVACIONES
			CANTIDAD	UNIDAD DE MEDIDA	ALCANZADO		
1	REALIZAR PROGRAMAS DE ACTIVIDADES DE DESARROLLO HUMANO	ESTATA	100	PORCENTAJE		09-abr-24	
2	APLICAR UN PROGRAMA DE APOYO A ESTUDIANTES VULNERABLES CON MAYOR NÚMERO DE NECESIDAD	ESTATA	100	PORCENTAJE			
3	REALIZAR UNA CAMPAÑA PARA OFERTAR DE NÚMEROS DE EMERGENCIA Y ACCOMPANAMIENTO JURÍDICO PARA LA COMUNIDAD UNIVERSITARIA	ESTATA	100	PORCENTAJE			
4	IMPLEMENTAR UN MODELO DE EDUCACIÓN CONTINUA EN LA UNIVERSIDAD	ESTATA	100	PORCENTAJE			
5	MEJORAR UN PROGRAMA DE EVALUACIÓN DEL DOCENTE	ESTATA	100	PORCENTAJE			
6	APLICAR UN PROGRAMA DE MOVILIDAD NACIONAL E INTERNACIONAL	ESTATA	100	PORCENTAJE			
7	MEJORAR UN PROGRAMA DE ACTIVIDADES PARA VULNERABLES	ESTATA	100	PORCENTAJE			
8	REALIZAR ACTIVIDADES PARA FORTALECER EL LABORATORIO DE ANÁLISIS DE AGUA	ESTATA	100	PORCENTAJE			
TOTAL							

ELABORO:

Secretario Administrativo
C. P. Hilario Nizcoro Perez Garcia
Nombre, Cargo y Firma




SECRETARÍA ADMINISTRATIVA

RESPONSABLE DEL PROYECTO

Secretario Académico
Lic. Lauró Sánchez Sánchez
Nombre, Cargo y Firma




RECTORIA
Organismo Público Descentralizado del Gobierno del Estado
CLAVE: 29EP00001C

AUTORIZO:

Mrs. Y. D. ...
Rectora




RECTORIA
Organismo Público Descentralizado del Gobierno del Estado
CLAVE: 29EP00001C

[Handwritten marks]



REPORTE MENSUAL DE METAS
MARZO 2024

N	DEPENDENCIA O ENTIDAD	U. RESPONSABLE	PROYECTO	DESCRIPCIÓN DE META	COBERTURA (Entidad/Unidad)	META ANUAL		META MENSUAL		FECHA	OBSERVACIONES
						CANTIDAD	UNIDAD DE MEDIDA	PROGRAMADO	ALCANZADO		
1	41	4	102-52	CONTROL DEL RESULTADO EN EL MANEJO DE LOS RECURSOS HUMANOS	ENTIDAD	49	PERSONAL			09-01-24	
2				SE EFECTÚO EL MANEJO DE LOS RECURSOS HUMANOS	ENTIDAD	75040331	PERSONAL				
3				CONTROL EN LOS PLAZOS DE PAGOS DE LAS CUENTAS POR PAGAR	ENTIDAD	45	RECURSOS				
4				CONTROL EN LOS PLAZOS DE PAGOS DE LAS CUENTAS POR PAGAR	INSTITUCIONAL	430	PERSONAL	100.0%	91.4%	5/03	SE CUMPLIÓ CON LOS PLAZOS DE PAGOS DE LAS CUENTAS POR PAGAR EN EL MES DE MARZO, SIN OBSERVACIONES.
5				SE EFECTÚO EL MANEJO DE LOS RECURSOS HUMANOS	INSTITUCIONAL	2264337	PERSONAL	8.0%	7.4%	5/03	SE EFECTÚO EL MANEJO DE LOS RECURSOS HUMANOS EN EL MES DE MARZO, SIN OBSERVACIONES.
6				SE EFECTÚO EL MANEJO DE LOS RECURSOS HUMANOS	INSTITUCIONAL	420	RECURSOS	8.34%	8.41%	5/03	SE EFECTÚO EL MANEJO DE LOS RECURSOS HUMANOS EN EL MES DE MARZO, SIN OBSERVACIONES.
TOTAL											

ELABORÓ:

Secretario Administrativo
C.P. Hilario Pérez García
Nombre, Cargo y Firma



Organismo Público Descentralizado del Sector de Estudios
SECRETARÍA ADMINISTRATIVA

RESPONSABLE DEL PROYECTO

Secretario Administrativo
C.P. Hilario Pérez García
Nombre, Cargo y Firma



Organismo Público Descentralizado del Sector de Estudios
SECRETARÍA ADMINISTRATIVA

AUTORIZO:

Mrs. y Dra. H.C. Rosalva Nalleli Pérez Estrada,
Nombre, Cargo y Firma



Organismo Público Descentralizado del Sector de Estudios
SECRETARÍA ADMINISTRATIVA

(Handwritten signatures and initials)



GOBIERNO DEL ESTADO DE TLAXCALA
SECRETARÍA DE FINANZAS
REPORTE DE AUTOEVALUACIÓN Y ACCIÓN DE MEJORA



DEPENDENCIA: 41. UNIVERSIDAD POLITÉCNICA DE TLAXCALA
PROYECTO: 36. EFICIENCIA TERMINAL DE LA EDUCACIÓN SUPERIOR DE LA UNIVERSIDAD POLITÉCNICA DE TLAXCALA
PERIODO: MARZO

CLAVE	NIVEL	INDICADOR	AUTOEVALUACIÓN	ACCIÓN DE MEJORA
1.12	ACTIVIDAD	PORCENTAJE DE PROGRAMAS DE OBRA Y MANTENIMIENTO		

[Handwritten signature]



ESTADO DE
TLAXCALA

GOBIERNO DEL ESTADO DE TLAXCALA
SECRETARÍA DE FINANZAS
REPORTE DE AUTOEVALUACIÓN Y ACCIÓN DE MEJORA



SF

DEPENDENCIA: 41. UNIVERSIDAD POLITÉCNICA DE TLAXCALA

PROYECTO: 182. CONTROL ADMINISTRATIVO DE LA UPTX

PERIODO: ABRIL

CLAVE	NIVEL	INDICADOR	AUTOEVALUACION	ACCION DE MEJORA
1.1	ACTIVIDAD	PERMANENCIA DE PERSONAL CON RESPECTO AL DEL COMITÉ DE FIDUCIARIDAD		
1.2	ACTIVIDAD	PORCENTAJE DE EJECUCIÓN DEL PRESUPUESTO		
1.3	ACTIVIDAD	PERCENTAJE DE MODIFICACIONES AUTORIZADAS O APROBADAS PARA SU EJECUCIÓN		



**ESTADO DE
TLAXCALA**

GOBIERNO DEL ESTADO DE TLAXCALA
SECRETARÍA DE FINANZAS
REPORTE DE VARIABLE



SF

ESTRUCTURA PROGRAMÁTICA

DEPENDENCIA: 41-UNIVERSIDAD POLITÉCNICA DE TLAXCALA **TIPO DE INDICADOR:** DE GESTIÓN
PROYECTO: 36- EFICIENCIA TERMINAL DE LA EDUCACIÓN SUPERIOR DE LA UNIVERSIDAD POLITÉCNICA DE TLAXCALA **DIMENSIÓN QUE ATIENDE:** EFICIENCIA
OBJETIVOS: 545-APLICAR UN PROGRAMA ANUAL DE OBRA Y DE MANTENIMIENTO PARA EL ÓPTIMO FUNCIONAMIENTO DE LA UNIVERSIDAD **UNIDAD DE MEDIDA:** PORCENTAJE
INDICADOR: 569-PORCENTAJE DE PROGRAMA DE OBRA Y MANTENIMIENTO
MEDIO DE VERIFICACIÓN: PROGRAMA ANUAL DE OBRA Y MANTENIMIENTO (DEPTO DE INFRAESTRUCTURA Y ESTADÍSTICA)
VARIABLE: NÚMERO DE PROGRAMA DE OBRA Y MANTENIMIENTO REALIZADO

	ENE	FEB	MAR	ABR	MAY	JUN	JUL	AGO	SEP	OCT	NOV	DIC
PROGRAMADO	0.00	0.00	1.00	0.00	0.00	0.00	0.00	0.00	0.00	0.00	0.00	0.00
ALCANZADO	0.00	0.00	1.00	0.00	0.00	0.00	0.00	0.00	0.00	0.00	0.00	0.00
% DE AVANCE	0.00	0.00	100.00	0.00	0.00	0.00	0.00	0.00	0.00	0.00	0.00	0.00

ELABORÓ	RESPONSABLE DEL PROYECTO	AUTORIZÓ
HILARIO NICEFORO PÉREZ GARCÍA SECRETARIO ADMINISTRATIVO 	LAURO SANCHEZ SANCHEZ SECRETARIO ACADÉMICO 	ROSALBA VALLELI PÉREZ ESTRADA DIRECTORA 

26/03/2024



ESTADO DE
TLAXCALA



SF

Gobierno del Estado de Tlaxcala
Secretaría de Finanzas
Ficha de Avance de Indicador

ESTRUCTURA ADMINISTRATIVA Y PROGRAMÁTICA

DEPENDENCIA: 41 UNIVERSIDAD POLITÉCNICA DE TLAXCALA TIPO DE INDICADOR: DE GESTIÓN
 PROYECTO: 36 / 10. EFICIENCIA TERMINAL DE LA EDUCACIÓN SUPERIOR DE LA UNIVERSIDAD POLITÉCNICA DE TLAXCALA DIMENSIÓN QUE ATIENDE: EFICIENCIA
 OBJETIVO: 345 APLICAR UN PROGRAMA ANUAL DE OBRAS Y DE MANTENIMIENTO PARA EL ÓPTIMO FUNCIONAMIENTO DE LA UNIVERSIDAD FRECUENCIA DEL INDICADOR: OTRO PERÍODO
 INDICADOR: 669. PORCENTAJE DE PROGRAMA DE OBRA Y MANTENIMIENTO UNIDAD DE MEDIDA: PORCENTAJE

MÉTODO DE CÁLCULO

(NÚMERO DE PROGRAMA DE OBRA Y MANTENIMIENTO REALIZADO / NÚMERO DE PROGRAMA DE OBRA Y MANTENIMIENTO PROGRAMADO) * 100

ESTRUCTURA DEL INDICADOR

TIPO	ELEMENTO	DESCRIPCIÓN	VALOR												UNIDAD DE MEDIDA
VARIABLE	NPOMR	NÚMERO DE PROGRAMA DE OBRA Y MANTENIMIENTO REALIZADO	1.00												PROGRAMA
CONSTANTE	NPUMP	NÚMERO DE PROGRAMA DE OBRA Y MANTENIMIENTO PROGRAMADO	1.00												PROGRAMA

	ENE	FEB	MAR	ABR	MAY	JUN	JUL	AUG	SEP	OCT	NOV	DIC
PROGRAMADO	0.00	0.00	100.00	0.00	0.00	0.00	0.00	0.00	0.00	0.00	0.00	0.00
EVALUADO	0.00	0.00	100.00	0.00	0.00	0.00	0.00	0.00	0.00	0.00	0.00	0.00

[Handwritten signature]



ESTADO DE
TLAXCALA

GOBIERNO DEL ESTADO DE TLAXCALA
SECRETARÍA DE FINANZAS
FICHA DE AVANCE DE INDICADOR



SF

ESTRUCTURA ADMINISTRATIVA Y PROGRAMÁTICA

DEPENDENCIA: 41. UNIVERSIDAD POLITÉCNICA DE TLAXCALA

PROYECTO: 36 / 10. EFICIENCIA TERMINAL DE LA EDUCACIÓN SUPERIOR DE LA UNIVERSIDAD POLITÉCNICA DE TLAXCALA

TIPO DE INDICADOR: DE GESTIÓN

DIMENSIÓN QUE ATIENDE: EFICIENCIA

COMPORTAMIENTO DEL INDICADOR



ELABORÓ

HILARIO NICEFORO PÉREZ GARCÍA
SECRETARÍA ADMINISTRATIVA



25/03/2024

RESPONSABLE DEL PROYECTO

LAURO SANCHEZ SANCHEZ



ALICERZO

ROSALIA NALLELI PÉREZ ESTRADA





**ESTADO DE
TLAXCALA**

GOBIERNO DEL ESTADO DE TLAXCALA
SECRETARÍA DE FINANZAS
REPORTE DE VARIABLE



SF

ESTRUCTURA PROGRAMÁTICA

DEPENDENCIA: 41-UNIVERSIDAD POLITÉCNICA DE TLAXCALA

PROYECTO: 192-CONTROL ADMINISTRATIVO DE LA UPTX

OBJETIVOS: 2848-LOGRO EN LA ADMINISTRACION DE LOS RECURSOS HUMANOS

INDICADOR: 2778-PORCENTAJE DE PERMANENCIA DE PERSONAL CON RESPECTO AL DEL COMIENZO DEL EJERCICIO

MEDIO DE VERIFICACION: LA PLANTILLA DEBIDAMENTE AUTORIZADA POR LA OMG Y LOS REGISTROS ADMINISTRATIVOS COMO MOVIMIENTOS DE ALIAS, BAJAS, INCIDENCIAS DEL PERSONAL (RECURSOS HUMANOS)

VARIABLE: NUMERO DE PLAZAS OCUPADAS EN EL MES

TIPO DE INDICADOR: DE GESTION

DIMENSION QUE ATIENDE: EFICACIA

UNIDAD DE MEDIDA: PORCENTAJE

	ENE	FEB	MAR	ABR	MAY	JUN	JUL	AGO	SEP	OCT	NOV	DIC
PROGRAMADO	420.00	420.00	420.00	420.00	420.00	420.00	420.00	420.00	420.00	420.00	420.00	420.00
ALCANZADO	385.00	394.00	385.00	0.00	0.00	0.00	0.00	0.00	0.00	0.00	0.00	0.00
% DE AVANCE	91.67	93.57	91.67	0.00	0.00	0.00	0.00	0.00	0.00	0.00	0.00	0.00

ELABORÓ	RESPONSABLE DEL PROYECTO	AUTOREO



ESTADO DE
TLAXCALA

GOBIERNO DEL ESTADO DE TLAXCALA
SECRETARÍA DE FINANZAS
FICHA DE AVANCE DE INDICADOR



SF

ESTRUCTURA ADMINISTRATIVA Y PROGRAMÁTICA

DEPENDENCIA: 41. UNIVERSIDAD POLITÉCNICA DE TLAXCALA TIPO DE INDICADOR: DE GESTIÓN
 PROYECTO: 182 / 52. CONTROL ADMINISTRATIVO DE LA UPTX DIMENSIÓN QUE ATIENDE: EFICACIA
 OBJETIVO: 2848. LOGRO EN LA ADMINISTRACION DE LOS RECURSOS HUMANOS FRECUENCIA DEL INDICADOR: MENSUAL
 INDICADOR: 2728. PORCENTAJE DE PERMANENCIA DE PERSONAL CON RESPECTO AL DEL COMIENZO DEL EJERCICIO UNIDAD DE MEDIDA: PORCENTAJE

MÉTODO DE CÁLCULO

(NÚMERO DE PLAZAS OCUPADAS EN EL MES/TOTAL DE PLAZAS AUTORIZADAS EN EL DECRETO)*100

ESTRUCTURA DEL INDICADOR

TIPO	ELEMENTO	DESCRIPCIÓN	VALOR	UNIDAD DE MEDIDA
VARIABLE	NPOM	NUMERO DE PLAZAS OCUPADAS EN EL MES	385.00	PLAZA
CONSTANTE	TPAD	TOTAL DE PLAZAS AUTORIZADAS EN EL DECRETO	420.00	PLAZA

	ENE	FEB	MAR	ABR	MAY	JUN	JUL	AGO	SEP	OCT	NOV	DIC
PROGRAMADO	100.00	100.00	100.00	100.00	100.00	100.00	100.00	100.00	100.00	100.00	100.00	100.00
EVALUADO	94.2%	92.3%	81.67	0.00	0.00	0.00	0.00	0.00	0.00	0.00	0.00	0.00



ESTADO DE TLAXCALA



SF

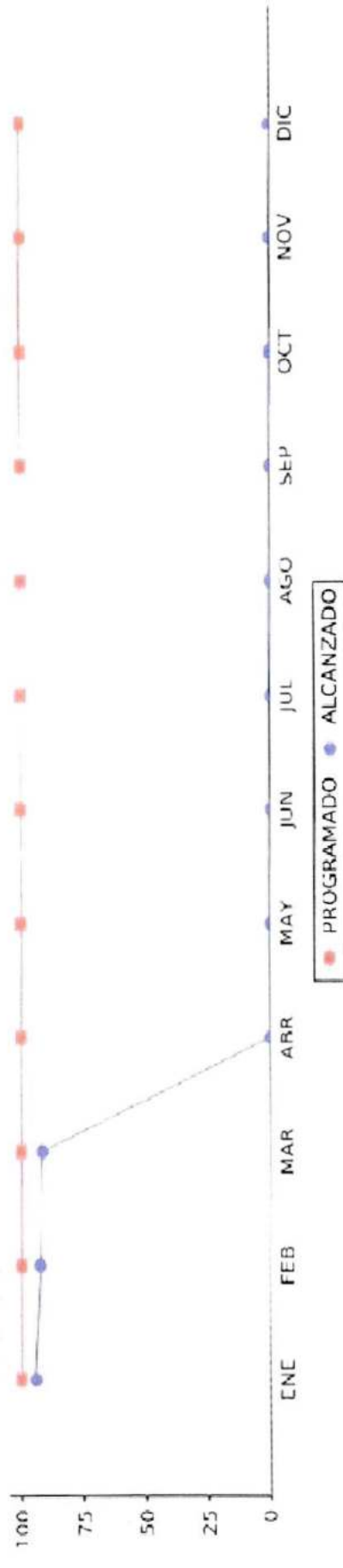
GOBIERNO DEL ESTADO DE TLAXCALA
SECRETARÍA DE FINANZAS
FICHA DE AVANCE DE INDICADOR

ESTRUCTURA ADMINISTRATIVA Y PROGRAMÁTICA

DEPENDENCIA: 41. UNIVERSIDAD POLITÉCNICA DE TLAXCALA
 PROYECTO: 182 / 52. CONTROL ADMINISTRATIVO DE LA UPTX

TIPO DE INDICADOR: DE GESTIÓN
 DIMENSIÓN QUE ATIENDE: FINANCIERA

COMPORTAMIENTO DEL INDICADOR



ELABORÓ	RESPONSABLE DEL PROYECTO	AUTORIZÓ
 HILARIO NICÉFORO PÉREZ GARCÍA SECRETARÍA ADMINISTRATIVA Universidad Politécnica de Tlaxcala Organización Pública de Subordinación del Sistema del Estado	 HILARIO NICÉFORO PÉREZ GARCÍA SECRETARÍA ADMINISTRATIVA Universidad Politécnica de Tlaxcala Organización Pública de Subordinación del Sistema del Estado	 ROSALVA NAEL ELIZAREZ ESTRADA SECRETARÍA ADMINISTRATIVA Universidad Politécnica de Tlaxcala Organización Pública de Subordinación del Sistema del Estado



**ESTADO DE
TLAXCALA**

GOBIERNO DEL ESTADO DE TLAXCALA
SECRETARÍA DE FINANZAS
REPORTE DE VARIABLE



SF

ESTRUCTURA PROGRAMÁTICA

DEPENDENCIA: 41-UNIVERSIDAD POLITÉCNICA DE TLAXCALA

PROYECTO: 182-CONTROL ADMINISTRATIVO DE LA UPTX

OBJETIVOS: 2849- EJECUCIÓN DEL PRESUPUESTO

INDICADOR: 2730-PORCENTAJE DE EJECUCIÓN DEL PRESUPUESTO

MEDIO DE VERIFICACIÓN: CARPETAS CON INFORMACIÓN CONTABLE, PRESEPUESITAL Y PROGRAMÁTICA (SUBDIRECCIÓN DE RECURSOS FINANCIEROS)
<http://transparencia.uptx.edu.mx/sip.php?rubrique1173>

VARIABLE: PRESUPUESTO EJERCIDO EN EL MES

TIPO DE INDICADOR: DE GESTIÓN

DIMENSIÓN QUE ATIENDE: ECONOMÍA

UNIDAD DE MEDIDA: PORCENTAJE

	ENE	FEB	MAR	ABR	MAY	JUN	JUL	AGO	SEP	OCT	NOV	DIC
PROGRAMADO	4,689,315.00	5,796,084.00	6,081,042.00	7,351,883.00	7,012,199.00	5,710,048.00	5,165,040.00	6,948,902.00	4,809,425.00	4,732,483.00	4,364,985.00	10,981,951.00
ALCANZADO	5,336,141.86	5,055,155.41	5,451,001.12	0.00	0.00	0.00	0.00	0.00	0.00	0.00	0.00	0.00
% DE AVANCE	113.79	87.22	89.64	0.00	0.00	0.00	0.00	0.00	0.00	0.00	0.00	0.00

ELABORÓ	RESPONSABLE DEL PROYECTO	AUTORIZÓ
<p>HILARIO NICÉFORO PÉREZ GARCÍA SECRETARÍA ADMINISTRATIVA</p>  <p>Organismo Público Descentralizado del Gobierno del Estado SECRETARÍA ADMINISTRATIVA</p>	<p>HILARIO NICÉFORO PÉREZ GARCÍA SECRETARÍA ADMINISTRATIVA</p>  <p>Organismo Público Descentralizado del Gobierno del Estado SECRETARÍA ADMINISTRATIVA</p>	<p>ROSALÍA NATALIE PÉREZ ESTRADA SECRETARÍA ADMINISTRATIVA</p>  <p>Organismo Público Descentralizado del Gobierno del Estado SECRETARÍA ADMINISTRATIVA CLAVE: 28EP00001C</p>

06/04/2024



ESTADO DE
TLAXCALA

Gobierno del Estado de Tlaxcala
Secretaría de Finanzas
Ficha de Avance de Indicador



SF

ESTRUCTURA ADMINISTRATIVA Y PROGRAMÁTICA

DEPENDENCIA: 41.- UNIVERSIDAD POLITÉCNICA DE TLAXCALA
PROYECTO: 182 / 52. CONTROL ADMINISTRATIVO DE LA UPTX
OBJETIVO: 2049. EJECUCIÓN DEL PRESUPUESTO
INDICADOR: 2730. PORCENTAJE DE EJECUCIÓN DEL PRESUPUESTO

TIPO DE INDICADOR: DE GESTIÓN
DIMENSIÓN QUE ATIENDE: ECONOMÍA
FRECUENCIA DEL INDICADOR: MENSUAL
UNIDAD DE MEDIDA: PORCENTAJE

MÉTODO DE CÁLCULO

(PRESUPUESTO EJERCIDO EN EL MES / PRESUPUESTO ASIGNADO EN EL EJERCICIO) * 100

ESTRUCTURA DEL INDICADOR

TIPO	ELEMENTO	DESCRIPCIÓN	VALOR	UNIDAD DE MEDIDA
VARIABLE	PCECM	PRESUPUESTO EJERCIDO EN EL MES	5,459,001.12	PESOS
CONSTANTE	PAEEE	PRESUPUESTO ASIGNADO EN EL EJERCICIO	73,043,337.00	PESOS

	ENE	FEB	MAR	ABR	MAY	JUN	JUL	AGO	SEP	OCT	NOV	DIC
PROGRAMADO	0.37	2.01	6.25	9.30	0.50	7.7%	2.01	0.44	6.53	0.43	0.00	0.00
EVALUADO	7.2%	6.8%	7.4%	6.2%	0.0%	0.0%	0.0%	0.0%	0.0%	0.0%	0.0%	0.0%

[Handwritten signature]



**ESTADO DE
TLAXCALA**



SF

GOBIERNO DEL ESTADO DE TLAXCALA
SECRETARÍA DE FINANZAS
FICHA DE AVANCE DE INDICADOR

ESTRUCTURA ADMINISTRATIVA Y PROGRAMÁTICA

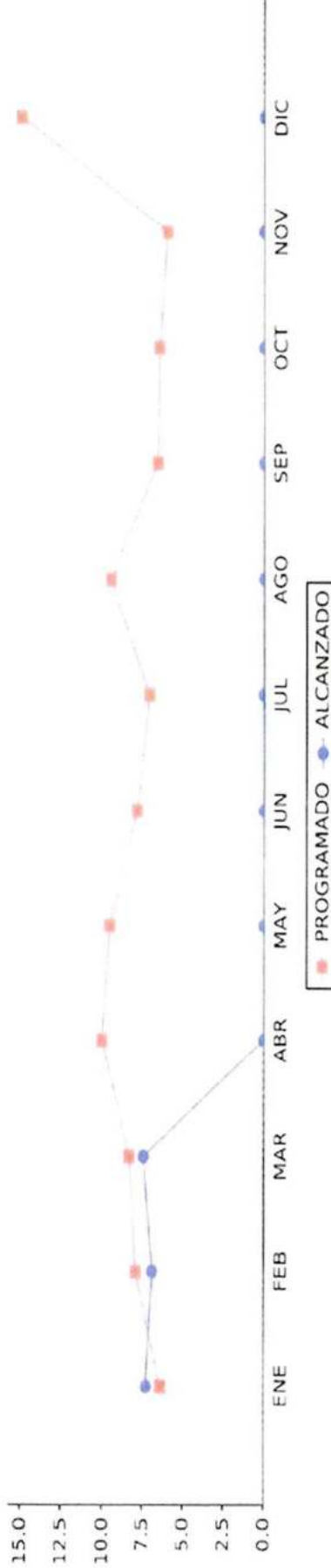
DEPENDENCIA: 41. UNIVERSIDAD POLITÉCNICA DE TLAXCALA

PROYECTO: 182 / 52. CONTROL ADMINISTRATIVO DE LA UPTX

TIPO DE INDICADOR: DE GESTIÓN

DIMENSIÓN QUE ATIENDE: ECONOMÍA

COMPORTAMIENTO DEL INDICADOR



ELABORÓ	RESPONSABLE DEL PROYECTO	AUTORIZÓ
 HILARIO NICÉFORO PÉREZ GARCÍA SECRETARIO ADMINISTRATIVO UNIVERSIDAD POLITÉCNICA TLAXCALA <small>Departamento de Planeación y Estrategia del Gobierno del Estado</small>	 HILARIO NICÉFORO PÉREZ GARCÍA SECRETARIO ADMINISTRATIVO UNIVERSIDAD POLITÉCNICA TLAXCALA <small>Departamento de Planeación y Estrategia del Gobierno del Estado</small>	 ROSALIA NALLE PÉREZ ESTRADA DIRECTORA UNIVERSIDAD POLITÉCNICA TLAXCALA <small>Departamento de Planeación y Estrategia del Gobierno del Estado</small>

0000470034



ESTADO DE TLAXCALA

GOBIERNO DEL ESTADO DE TLAXCALA
SECRETARÍA DE FINANZAS
REPORTE DE VARIABLE



SF

ESTRUCTURA PROGRAMÁTICA

DEPENDENCIA: 41-UNIVERSIDAD POLITÉCNICA DE TLAXCALA

PROYECTO: 187-COMITÉ DE ADMINISTRATIVOS DE LA UPTX

OBJETIVOS: 2850- GESTIÓN DE RECURSOS MATERIALES

INDICADOR: 2733-PORCENTAJE DE REQUISICIONES APROBADAS O APROBADAS PARA SU EJECUCIÓN

MFMD DE VERIFICACION: REGISTROS ADMINISTRATIVOS EXPEDIENTES INTEGRADOS CON SU SOLICITUD DE PAGO DEL ÁREA ADMINISTRATIVA (SUBÍNDICE: UNIDAD RECURSOS MATERIALES)

VARIABLE: REQUISICIONES AUTORIZADAS POR RECURSOS MATERIALES

TIPO DE INDICADOR: DE GESTIÓN

DIMENSIÓN QUE ATIENDE: EFICACIA

UNIDAD DE MEDIDA: PORCENTAJE

	ENE	FEB	MAR	ABR	MAY	JUN	JUL	AGO	SEP	OCT	NOV	DIC
PROGRAMADO	20.00	40.00	35.00	40.00	40.00	40.00	50.00	40.00	40.00	40.00	20.00	15.00
ALCANZADO	20.00	41.00	41.00	0.00	0.00	0.00	0.00	0.00	0.00	0.00	0.00	0.00
% DE AVANCE	100.00	102.50	114.29	0.00	0.00	0.00	0.00	0.00	0.00	0.00	0.00	0.00

ELABORÓ	RESPONSABLE DEL PROYECTO	AUTORIZÓ
<p>HILARIO NICÉFORO PÉREZ GARCÍA SECRETARÍA ADMINISTRATIVA UNIVERSIDAD POLITÉCNICA DE TLAXCALA</p>	<p>HILARIO NICÉFORO PÉREZ GARCÍA SECRETARÍA ADMINISTRATIVA UNIVERSIDAD POLITÉCNICA DE TLAXCALA</p>	<p>HILARIO NICÉFORO PÉREZ GARCÍA RECTORÍA UNIVERSIDAD POLITÉCNICA DE TLAXCALA</p>



ESTADO DE
TLAXCALA



GOBIERNO DEL ESTADO DE TLAXCALA
SECRETARÍA DE FINANZAS
FICHA DE AVANCE DE INDICADOR

SF

ESTRUCTURA ADMINISTRATIVA Y PROGRAMÁTICA

DEPENDENCIA: 41. UNIVERSIDAD POLITÉCNICA DE TLAXCALA
PROYECTO: 182 / 52. CONTROL ADMINISTRATIVO DE LA UPTX
OBJETIVO: 2850. GESTIÓN DE RECURSOS MATERIALES
INDICADOR: 2733. PORCENTAJE DE REQUISICIONES AUTORIZADAS O APROBADAS PARA SU EJECUCIÓN

TIPO DE INDICADOR: DE GESTIÓN

DIMENSIÓN QUE ATIENDE: EFICACIA

FRECUENCIA DEL INDICADOR: MENSUAL

UNIDAD DE MEDIDA: PORCENTAJE

MÉTODO DE CÁLCULO

(REQUISICIONES AUTORIZADAS POR RECURSOS MATERIALES / TOTAL DE REQUISICIONES SOLICITADAS A OMG) * 100

ESTRUCTURA DEL INDICADOR

TIPO	ELEMENTO	DESCRIPCIÓN	UNIDAD DE MEDIDA											
			VALOR	REQUISICIÓN										
VARIABLE	RAPRM	REQUISICIONES AUTORIZADAS POR RECURSOS MATERIALES	40.00											
CONSTANTE	TDRSAOMG	TOTAL DE REQUISICIONES SOLICITADAS A OMG	425.00											
	ENE	FEB	MAR	ABR	MAY	JUN	JUL	AGO	SEP	OCT	NOV	DIC		
PROGRAMADO	4.71	9.41	9.24	9.41	9.41	9.41	11.76	10.59	9.41	9.41	4.71	3.63		
EVALUADO	4.71	9.65	9.41	9.09	9.00	9.00	9.00	9.00	9.00	9.00	9.00	9.00		



**ESTADO DE
TLAXCALA**



SF

GOBIERNO DEL ESTADO DE TLAXCALA
SECRETARÍA DE FINANZAS
FICHA DE AVANCE DE INDICADOR

ESTRUCTURA ADMINISTRATIVA Y PROGRAMÁTICA


DEPENDENCIA: 41. UNIVERSIDAD POLITÉCNICA DE TLAXCALA

PROYECTO: 182 / 52 CONTRATO ADMINISTRATIVO DE LA UPTX

COMPORTAMIENTO DEL INDICADOR

TIPO DE INDICADOR: DE GESTIÓN

DIMENSIÓN QUE ATIENDE: EFICACIA



ELABORÓ	RESPONSABLE DEL PROYECTO	AUTORIZÓ
<p>HILARIO NICEFORO PÉREZ GARCÍA</p> <p>SECRETARÍA ADMINISTRATIVA</p>  <p>Universidad Politécnica de Tlaxcala Secretaría Administrativa</p>	<p>HILARIO NICEFORO PÉREZ GARCÍA</p> <p>SECRETARÍA ADMINISTRATIVA</p>  <p>Universidad Politécnica de Tlaxcala Secretaría Administrativa</p>	<p>ROSALÍA NAJERA ESPINOZA</p> <p>SECRETARÍA</p>  <p>Universidad Politécnica de Tlaxcala Secretaría</p>

ESTADO DE
TLAXCALA



Tepeyanco Tlaxcala a 10 de marzo de 2024
Oficio No. UPTx/SA/0084/03/2024

ASUNTO: **Reporte Mensual de Metas**

ARQ. GIMENA LARA PÉREZ
COORDINADORA GENERAL DE PLANEACIÓN E INVERSIÓN
PRESENTE

Sea este medio portador de un afectuoso saludo, así como el conducto para enviarle el **Reporte Mensual de Metas (REMM)**, así como **los reportes mensuales de metas del Sistema Integral de Información Financiera (SIIF)** del mes de **febrero** del presente año del Proyecto de Presupuesto de Egresos del 2024 denominado **182-52 Control Administrativo de la UPTx (ADM)**.

Mencionar que en el caso de los proyectos **36-10 Eficiencia Terminal de la Educación Superior de la Universidad Politécnica de Tlaxcala (PED)**, y del **89-2H Calidad en la Educación Superior de la Universidad Politécnica de Tlaxcala (AGC)**, no se afecta ningún indicador para el mes de febrero. Envió información firmada en medio digital a través de una memoria USB.

Sin otro particular quedo a sus apreciables órdenes para cualquier duda o aclaración al respecto.

CGPI
COORDINACIÓN GENERAL
DE PLANEACIÓN E INVERSIÓN

17 MAR 2024

RECIBIDO
17 MAR 2024
RECIBI AL EXE USB

C.P. HILARIO NICÉFORO PÉREZ GARCÍA
SECRETARIO ADMINISTRATIVO DE LA UPTX

A T E N T A M E N T E

[Firma manuscrita]

[Firma manuscrita]

C. P. C. P. David Álvarez Gehoa - Secretario de Finanzas - Para su conocimiento
INPC/SA

SE SECRETARÍA DE PLANEACIÓN E INVERSIÓN DE LA UPTX
CALLE DE LA UNIÓN S/N. COL. SAN VICENTE. TLAXCALA, TLAX. C.P. 90000
TEL. (01 52) 54 2 21 11 11 FAX (01 52) 54 2 21 11 11





REPORTE MENSUAL DE MEJIAS
FEBRERO 2024

N	DEPENDENCIA O ENTIDAD	CATEGORIA	CANTIDAD	META ANUAL		META MENSUAL		FECHA	OBSERVACIONES
				UNIDAD DE MEDIDA	PROGRAMADO	ALCANZADO			
1	SECRETARÍA DE EDUCACIÓN SUPERIOR	SECRETARÍA DE EDUCACIÓN SUPERIOR	59	POSICIONABLE				28 feb-24	
2	SECRETARÍA DE EDUCACIÓN SUPERIOR	SECRETARÍA DE EDUCACIÓN SUPERIOR	1540337	RECURSOS					
3	SECRETARÍA DE EDUCACIÓN SUPERIOR	SECRETARÍA DE EDUCACIÓN SUPERIOR	40	INDICADOR					
4	SECRETARÍA DE EDUCACIÓN SUPERIOR	SECRETARÍA DE EDUCACIÓN SUPERIOR	122	RECURSOS	100.00%	92.50%			SE CUBRITA CON SERVICIOS AUTORIZADOS EN LA POSIBILIDAD DE IMPLEMENTARLOS EN EL TRANScurso DEL AÑO DICHO INDICADOR SE DEBE A LOS SERVICIOS AUTORIZADOS EN EL SEMESTRO ANTERIOR
5	SECRETARÍA DE EDUCACIÓN SUPERIOR	SECRETARÍA DE EDUCACIÓN SUPERIOR	1000000	RECURSOS	7.81%	0.80%			SE DEBE A LOS SERVICIOS AUTORIZADOS EN EL SEMESTRO ANTERIOR
6	SECRETARÍA DE EDUCACIÓN SUPERIOR	SECRETARÍA DE EDUCACIÓN SUPERIOR	422	REGISTRACION	9.41%	9.85%			SE DA SEGUIMIENTO A LAS REGISTRO DE LOS SERVICIOS AUTORIZADOS EN EL SEMESTRO ANTERIOR
TOTAL									

ELABORÓ

Secretario Administrativo
C.P. Hilario Nicéforo Pérez García
Nombre, Cargo y Firma

RESPONSABLE DE LA INFORMACIÓN

Secretario Administrativo
C.P. Hilario Nicéforo Pérez García
Nombre, Cargo y Firma

AUTORIZO

Mtro. y Dra. H.C. Rubén Meléndez Pérez Esteban
Rectora
Nombre, Cargo y Firma





GOBIERNO DEL ESTADO DE TLAXCALA
SECRETARÍA DE FINANZAS
REPORTE DE AUTOEVALUACIÓN Y ACCIÓN DE MEJORA

DEPENDENCIA: 41. UNIVERSIDAD POLITÉCNICA DE TLAXCALA

PROYECTO: 182. CONTROL ADMINISTRATIVO DE LA UPTX

PERIODO: FEBRERO

CLAVE	NIVEL	INDICADOR	AUTOEVALUACION	ACCION DE MEJORA
1.1	ACTIVIDAD	PORCENTAJE DE PERMANENCIA DEL PERSONAL CON RESPECTO AL DEL COMIENZO DEL EJERCICIO		
1.2	ACTIVIDAD	PORCENTAJE DE EJECUCION DEL PRESUPUESTO		
1.3	ACTIVIDAD	PORCENTAJE DE REQUISICIONES AUTORIZADAS O APROBADAS PARA SU EJECUCION		

[Handwritten signature]



**ESTADO DE
TLAXCALA**

GOBIERNO DEL ESTADO DE TLAXCALA
SECRETARIA DE FINANZAS
REPORTE DE VARIABLE



SF

ESTRUCTURA PROGRAMÁTICA

DEPENDENCIA: 41-UNIVERSIDAD POLITÉCNICA DE TLAXCALA

PROYECTO: 142-ADMINISTRATIVO DE LA UPTX

OBJETIVOS: 2878-LOGRO EN LA ADMINISTRACION DE LOS RECURSOS HUMANOS

INDICADOR: 2728-PORCENTAJE DE PERMANENCIA DE PERSONAL CON RESPECTO AL DEL COMIENZO DEL EJERCICIO

MEDIO DE VERIFICACIÓN: LA PLANTILLA DEBIDAMENTE AUTORIZADA POR LA OMG Y LOS REGISTROS ADMINISTRATIVOS (CUMPLIMIENTOS DE ALTAS, BAJAS, INCIDENCIAS DEL PERSONAL (RECURSOS HUMANOS))

VARIABLE: NÚMERO DE PLAZAS DE PLAZAS F.N.H. M.F.S

TIPO DE INDICADOR: DE GESTION

DIMENSIÓN QUE ATIENDE: EFICACIA

UNIDAD DE MEDIDA: PORCENTAJE

	ENE	FEB	MAR	ABR	MAY	JUN	JUL	AGO	SEP	OCT	NOV	DIC
PROGRAMADO	420.00	420.00	420.00	420.00	420.00	420.00	420.00	420.00	420.00	420.00	420.00	420.00
AL CAMBIO	165.00	165.00	0.00	0.00	0.00	0.00	0.00	0.00	0.00	0.00	0.00	0.00
% DE AVANCE	94.20	92.36	0.00	0.00	0.00	0.00	0.00	0.00	0.00	0.00	0.00	0.00

[Handwritten signature]

ELABORÓ	RESPONSABLE DEL PROYECTO
HILARIO NICÉFORO PÉREZ GARCÍA SECRETARÍO ADMINISTRATIVO	HILARIO NICÉFORO PÉREZ GARCÍA SECRETARÍO ADMINISTRATIVO





ESTADO DE
TLAXCALA



GOBIERNO DEL ESTADO DE TLAXCALA
SECRETARÍA DE FINANZAS
FICHA DE AVANCE DE INDICADOR

SF

ESTRUCTURA ADMINISTRATIVA Y PROGRAMÁTICA

DEPENDENCIA: 41. UNIVERSIDAD POLITÉCNICA DE TLAXCALA TIPO DE INDICADOR: DE GESTIÓN
 PROYECTO: 182 / 52. CONTROL ADMINISTRATIVO DE LA UPTX DIMENSIÓN QUE ATIENDE: EFICACIA
 OBJETIVO: 2848. LOGRO EN LA ADMINISTRACIÓN DE LOS RECURSOS HUMANOS FRECUENCIA DEL INDICADOR: MENSUAL
 INDICADOR: 2/28. PORCENTAJE DE PERMANENCIA DE PERSONAL CON RESPECTO AL DEL COMIENZO DEL EJERCICIO UNIDAD DE MEDIDA: PORCENTAJE

MÉTODO DE CÁLCULO

(NÚMERO DE PLAZAS OCUPADAS EN EL MES/TOTAL DE PLAZAS AUTORIZADAS EN EL DECRETO)*100

ESTRUCTURA DEL INDICADOR

TIPO	ELEMENTO	DESCRIPCIÓN	VALOR	UNIDAD DE MEDIDA							
VARIABLE	NPOM	NÚMERO DE PLAZAS OCUPADAS EN EL MES	0.00	PLAZA							
CONSTANTE	TPAD	TOTAL DE PLAZAS AUTORIZADAS EN EL DECRETO	420.00	PLAZA							
PROGRAMADO											
ENE	FEB	MAR	ABR	MAY	JUN	JUL	AGO	SEP	OCT	NOV	DIC
100.00	100.00	100.00	100.00	100.00	100.00	100.00	100.00	100.00	100.00	100.00	100.00
EVALUADO											
94.29	92.38	0.00	0.00	0.00	0.00	0.00	0.00	0.00	0.00	0.00	0.00



ESTADO DE TLAXCALA

GOBIERNO DEL ESTADO DE TLAXCALA
SECRETARÍA DE FINANZAS
FICHA DE AVANCE DE INDICADOR



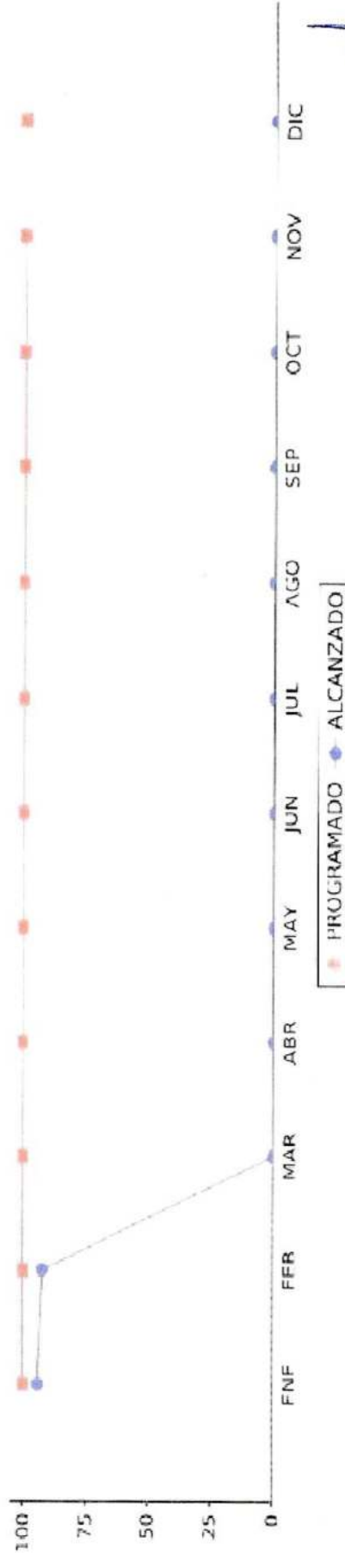
SF

ESTRUCTURA ADMINISTRATIVA Y PROGRAMÁTICA



DEPENDENCIA: 41. UNIVERSIDAD POLITÉCNICA DE TLAXCALA
PROYECTO: 182152 CONTROL ADMINISTRATIVO DE LA UPTX

TIPO DE INDICADOR: DE GESTIÓN
DIMENSIÓN QUE ATIENDE: EFICACIA

COMPORTAMIENTO DEL INDICADOR



ELABORÓ	RESPONSABLE DEL PROYECTO
HILARIO-NICÉFORO PÉREZ GARCÍA SECRETARIO ADMINISTRATIVO	HILARIO-NICÉFORO PÉREZ GARCÍA SECRETARIO ADMINISTRATIVO



 ROSALBA NÚÑEZ PÉREZ ENTRADA
 UPTX
 UNIVERSIDAD
 DE TLAXCALA
 FACULTAD DE CIENCIAS
 ADMINISTRATIVAS
 2 de 2



GOBIERNO DEL ESTADO DE TLAXCALA
SECRETARÍA DE FINANZAS
REPORTE DE VARIABLE



ESTRUCTURA PROGRAMÁTICA

DEPENDENCIA: 41-UNIVERSIDAD POLITÉCNICA DE TLAXCALA **TIPO DE INDICADOR:** DE GESTIÓN
PROYECTO: 182-CONTROL ADMINISTRATIVO DE LA UPTX **DIMENSION QUE ATIENDE:** ECONOMÍA
OBJETIVOS: 2849- EJECUCION DEL PRESUPUESTO **UNIDAD DE MEDIDA:** PORCENTAJE
INDICADOR: 2730-PORCENTAJE DE EJECUCIÓN DEL PRESUPUESTO
MEDIO DE VERIFICACIÓN: CARPETAS CON INFORMACION CONTABLE PRESEPUETAL Y PROGRAMATICA (SUBDIRECCION DE RECURSOS FINANCIEROS)
VARIABLE: PRESUPUESTO EJERCIDO EN EL MES <http://transparencia.uptlax.edu.mx/sicp.php?rubrique1173>

	ENE	FEB	MAR	ABR	MAY	JUN	JUL	AGO	SEP	OCT	NOV	DIC
PROGRAMADO	4,689,315.00	5,796,084.00	6,061,042.00	7,351,883.00	7,012,199.00	5,710,048.00	5,165,040.00	6,948,902.00	4,809,425.00	4,732,483.00	4,364,965.00	10,981,951.00
ALCANZADO	5,336,141.86	5,055,155.41	0.00	0.00	0.00	0.00	0.00	0.00	0.00	0.00	0.00	0.00
% DE AVANCE	113.79	87.22	0.00	0.00	0.00	0.00	0.00	0.00	0.00	0.00	0.00	0.00

Handwritten marks

ELABORÓ	RESPONSABLE DEL PROYECTO	AUTORIZÓ
HILARIO NICÉFORO PÉREZ GARCÍA SECRETARIO ADMINISTRATIVO	HILARIO NICÉFORO PÉREZ GARCÍA SECRETARIO ADMINISTRATIVO	ROSALBA MALDONADO PÉREZ ESTRADA SECRETARIA UNIVERSIDAD POLITÉCNICA DE TLAXCALA



ESTADO DE
TLAXCALA

GOBIERNO DEL ESTADO DE TLAXCALA
SECRETARÍA DE FINANZAS
FICHA DE AVANCE DE INDICADOR



SF

ESTRUCTURA ADMINISTRATIVA Y PROGRAMÁTICA

DEPENDENCIA: 41. UNIVERSIDAD POLITÉCNICA DE TLAXCALA
 PROYECTO: 102.7.52. CONTROL ADMINISTRATIVO DE LA UPTX
 OBJETIVO: 2849. EJECUCIÓN DEL PRESUPUESTO
 INDICADOR: 2730. PORCENTAJE DE EJECUCIÓN DEL PRESUPUESTO
 TIPO DE INDICADOR: DE GESTIÓN
 DIMENSION QUE ATIENDE: ECONOMÍA
 FRECUENCIA DEL INDICADOR: MENSUAL
 UNIDAD DE MEDIDA: PORCENTAJE

MÉTODO DE CÁLCULO

(PRESUPUESTO EJERCIDO EN EL MES/PRESUPUESTO ASIGNADO EN EL EJERCICIO)*100

ESTRUCTURA DEL INDICADOR

TIPO	ELEMENTO	DESCRIPCIÓN	VALOR	UNIDAD DE MEDIDA
PROGRAMADO	PCCCM	PRESUPUESTO EJERCIDO EN EL MES	5,055,155.41	PESOS
EVALUADO	PAAFI	PRESUPUESTO ASIGNADO EN EL EJERCICIO	75,643,357.00	PESOS

PROGRAMADO	ENE	FEB	MAR	ABR	MAY	JUN	JUL	AGO	SEP	OCT	NOV	DIC
6.37	7.87	0.26	9.30	0.52	7.75	7.06	0.44	0.03	0.03	0.43	0.91	14.41
7.25	8.96	0.69	0.00	0.00	0.00	0.00	0.00	0.00	0.00	0.00	0.00	0.00

[Handwritten signature]



ESTADO DE
TLAXCALA

GOBIERNO DEL ESTADO DE TLAXCALA
SECRETARÍA DE FINANZAS
FICHA DE AVANCE DE INDICADOR




SF

ESTRUCTURA ADMINISTRATIVA Y PROGRAMÁTICA

DEPENDENCIA: 41. UNIVERSIDAD POLITÉCNICA DE TLAXCALA
PROYECTO: 182 / 52. CONTROL ADMINISTRATIVO DE LA UPTX

TIPO DE INDICADOR: DE GESTIÓN
DIMENSIÓN QUE ATIENDE: ECONOMÍA

COMPORTAMIENTO DEL INDICADOR



ELABORÓ	RESPONSABLE DEL PROYECTO	AUTORIZÓ
HILARIO NICÉFORO PÉREZ GARCÍA SECRETARIO ADMINISTRATIVO	HILARIO NICÉFORO PÉREZ GARCÍA SECRETARIO ADMINISTRATIVO	ROSALBA NALLELI PÉREZ ESTRADA SECRETARÍA DE FINANZAS UNIVERSIDAD POLITÉCNICA DE TLAXCALA

06/03/2024



GOBIERNO DEL ESTADO DE TLAXCALA
SECRETARÍA DE FINANZAS
REPORTE DE VARIABLE



ESTRUCTURA PROGRAMÁTICA

DEPENDENCIA: 43-UNIVERSIDAD POLITÉCNICA DE TLAXCALA
 TIPO DE INDICADOR: DE GESTIÓN
 DIMENSIÓN QUE ATRIBUYE: FINANCIERA
 PROYECTO: 182-CONTROL ADMINISTRATIVO DE LA UPTX
 UNIDAD DE MEDIDA: PORCENTAJE
 OBJETIVOS: 2494- GESTIÓN DE RECURSOS MATERIALES
 INDICADOR: 2733-PORCENTAJE DE REQUISICIONES AUTORIZADAS O APROBADAS PARA SU EJECUCIÓN
 METODO DE VERIFICACIÓN: REGISTROS ADMINISTRATIVOS EXPEDIENTES (INTEGRAMOS CON SU SOLICITUD DE PAGO DEL ÁREA ADMINISTRATIVA (SUBDIRECCIÓN DE RECURSOS MATERIALES))
 VARIABLE: REQUISICIONES AUTORIZADAS POR RECURSOS MATERIALES

	ENE	FEB	MAR	ABR	MAY	JUN	JUL	AGO	SEP	OCT	NOV	DIK
PROGRAMADO	20.00	40.00	35.00	40.00	40.00	40.00	50.00	45.00	40.00	40.00	20.00	10.00
ALCANZADO	20.00	41.00	0.00	0.00	0.00	0.00	0.00	0.00	0.00	0.00	0.00	0.00
% DE AVANCE	100.00	102.50	0.00	0.00	0.00	0.00	0.00	0.00	0.00	0.00	0.00	0.00

ELABORÓ
 HILARIO NICÉFORO PÉREZ GARCÍA
 SECRETARÍA ADMINISTRATIVA

RESPONSABLE DEL PROYECTO
 HILARIO NICÉFORO PÉREZ GARCÍA
 SECRETARÍA ADMINISTRATIVA

AUTORIZÓ
 ROBERTO ALBERTO PÉREZ ESTRADA
 DIRECTOR GENERAL DE ADMINISTRACIÓN
 SECRETARÍA DE FINANZAS
 GOBIERNO DEL ESTADO DE TLAXCALA

RECIBÍ
 SECRETARÍA ADMINISTRATIVA

06/04/2008



GOBIERNO DEL ESTADO DE TLAXCALA
SECRETARÍA DE FINANZAS
FICHA DE AVANCE DE INDICADOR



ESTRUCTURA ADMINISTRATIVA Y PROGRAMÁTICA

DEPENDENCIA: 41. UNIVERSIDAD POLITÉCNICA DE TLAXCALA TIPO DE INDICADOR: DE GESTIÓN
 PROYECTO: 182 / 52. CONTROL ADMINISTRATIVO DE LA UPTX DIMENSIÓN QUE ATIENDE: EFICACIA
 OBJETIVO: 2850. GESTIÓN DE RECURSOS MATERIALES FRECUENCIA DEL INDICADOR: MENSUAL
 INDICADOR: 2733. PORCENTAJE DE REQUISICIONES AUTORIZADAS O APROBADAS PARA SU EJECUCIÓN UNIDAD DE MEDIDA: PORCENTAJE

MÉTODO DE CÁLCULO

(REQUISICIONES AUTORIZADAS POR RECURSOS MATERIALES/TOTAL DE REQUISICIONES SOLICITADAS A OMG)*100

ESTRUCTURA DEL INDICADOR

TIPO	ELEMENTO	DESCRIPCIÓN	VALOR	UNIDAD DE MEDIDA								
VARIABLE	RAPRM	REQUISICIONES AUTORIZADAS POR RECURSOS MATERIALES	0.00	REQUISICIÓN								
CONSTANTE	TDRSAOMG	TOTAL DE REQUISICIONES SOLICITADAS A OMG	425.00	REQUISICIÓN								
PROGRAMADO	ENE	FEB	MAR	ABR	MAY	JUN	JUL	AGO	SEP	OCT	NOV	DIC
EVALUADO	4.71	5.41	8.24	9.41	5.41	9.41	11.76	10.59	9.41	9.41	4.71	3.53
	4.71	9.65	0.00	0.00	0.00	0.00	0.00	0.00	0.00	0.00	0.00	0.00



**ESTADO DE
TLAXCALA**

GOBIERNO DEL ESTADO DE TLAXCALA
SECRETARÍA DE FINANZAS
FICHA DE AVANCE DE INDICADOR



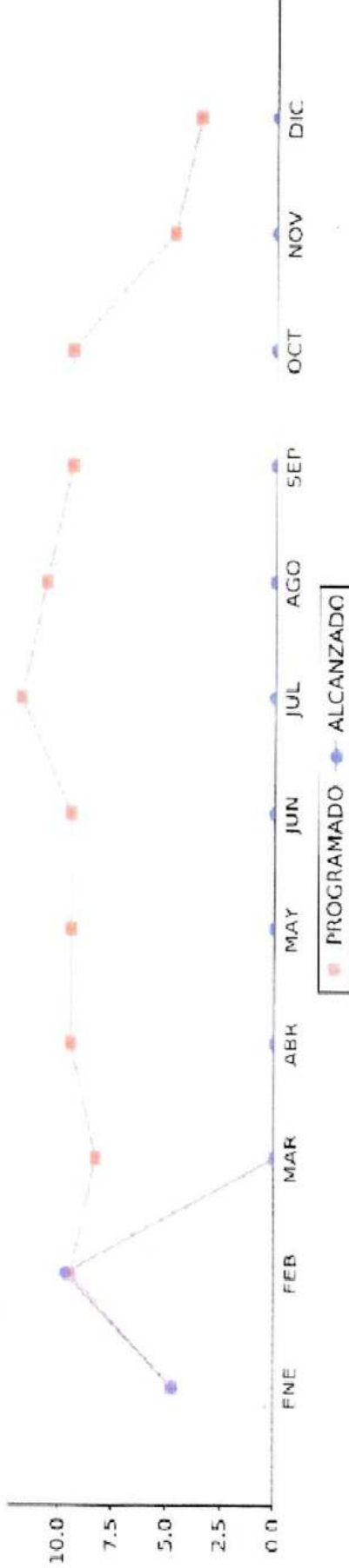
SF

ESTRUCTURA ADMINISTRATIVA Y PROGRAMÁTICA

DEPENDENCIA: 41. UNIVERSIDAD POLITÉCNICA DE TLAXCALA
PROYECTO: 182 / 52. CONTROL ADMINISTRATIVO DE LA UPTX

TIPO DE INDICADOR: DE GESTIÓN
DIMENSIÓN QUE ATIENDE: EFICACIA

COMPORTAMIENTO DEL INDICADOR



LABORÓ	RESPONSABLE DEL PROYECTO
HILARIO NICEFORO PÉREZ GARCÍA SECRETARIO ADMINISTRATIVO	HILARIO NICEFORO PÉREZ GARCÍA SECRETARIO ADMINISTRATIVO



300030024



Tepeyanco Tlaxcala a 02 de febrero de 2024
Oficio No. UPTx/SA/0026/02/2024

ASUNTO: **Reporte Mensual de Metas**

**ARQ. GIMENA LARA PÉREZ
COORDINADORA GENERAL DE PLANEACIÓN E INVERSIÓN
P R E S E N T E**


Sea este medio portador de un afectuoso saludo, así como el conducto para enviarle el **Reporte Mensual de Metas (REMM)**, así como los **reportes mensuales de metas del Sistema Integral de Información Financiera (SIIF)** del mes de **enero** del presente año del Proyecto de Presupuesto de Egresos del 2024 denominado **182-52 Control Administrativo de la UPTx (ADM)**, **89-2H Calidad en la Educación Superior de la Universidad Politécnica de Tlaxcala (AGC)**.

Mencionar que en el caso del proyecto **36-10 Eficiencia Terminal de la Educación Superior de la Universidad Politécnica de Tlaxcala (PED)**, no se afecta ningún indicador para el mes de **enero**.

Sin otro particular quedo a sus apreciables órdenes para cualquier duda o aclaración al respecto.

A T E N T A M E N T E

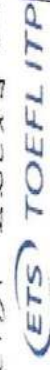
**C. P. HILARIO NICÉFORO PÉREZ GARCÍA
SECRETARIO ADMINISTRATIVO DE LA UPTX**



COPI
COORDINACIÓN GENERAL
DE PLANEACIÓN E INVERSIÓN

5 FEB 2024

RECIBIDO
SECRETARÍA ADMINISTRATIVA



C. P. David Álvarez Ochoa - Secretario de Finanzas - Para su conocimiento.
HNPG/mis

www.uptlax.edu.mx

Carretera Federal Hax - Puz. Puz 9 y 5, Av. Universidad Politécnica No. 3
San Pedro Kateritzingo Tepeyanco Tlax. C.P. 501800 Tel: 01 (2965) 165 1360

SECTOR PARAESTATAL



REPORTE MENSUAL DE METAS
ENERO 2024

Dependencia o Entidad: 41 Universidad Politécnica de Tlaxcala
U. Responsable: 5. Secretaría Académica
Proyecto: 89 - 7H Calidad en la Educación Superior de la Universidad Politécnica de Tlaxcala, FÁBRICA CIUDADANA

N	DESCRIPCIÓN DE META	CATEGORÍA (Estrategia/Iniciativa)	META ANUAL		META MENSUAL		POBLACIÓN BENEF.	OBSERVACIONES
			CANTIDAD	UNIDAD DE MEDIDA	PROGRAMADO	ALCANZADO		
1	MANEJO AL DESARROLLO SOCIAL Y EDUCATIVO DE LA AMPLIA ALIANDA ALIANZA EL FORTALECIMIENTO DEL PODERANTE DE ASOCIACIÓN DE EDUCACIÓN SUPERIOR A TRAVÉS DE LA GESTIÓN DE LA CALIDAD EN LA EDUCACIÓN SUPERIOR DE LA UNIVERSIDAD POLITÉCNICA DE TLAJALPA	GENERAL	443	NOVEDAD			0 209	LA PARTICIPACIÓN ESTUDIANTIL EN EL SECTOR DE EDUCACIÓN SUPERIOR DE TLAJALPA SE HA DESARROLLADO DE MANERA POSITIVA EN LAS ÚLTIMAS SEMANAS
2	DESARROLLO DE LA EFICIENCIA TECNOLÓGICA DE LOS ALUMNOS DE LA FERIA TECNOLÓGICA EN EL SECTOR DE EDUCACIÓN SUPERIOR DE TLAJALPA	ESPECIAL	100	SEMINARIOS				
3	IMPLEMENTAR PROGRAMAS ACADÉMICOS EN LOS CENTROS DE INVESTIGACIÓN Y DESARROLLO TECNOLÓGICO	ESPECIAL	8	PROGRAMAS ACADÉMICOS				
4	ACTIVIDADES DE INVESTIGACIÓN EN EL SECTOR DE EDUCACIÓN SUPERIOR DE TLAJALPA	INSTITUCIONAL	1	ACTIVIDADES				
5	IMPLEMENTAR PROGRAMAS ACADÉMICOS EN LOS CENTROS DE INVESTIGACIÓN Y DESARROLLO TECNOLÓGICO	INSTITUCIONAL	3	PROGRAMAS ACADÉMICOS				
6	IMPLEMENTAR PROGRAMAS ACADÉMICOS EN LOS CENTROS DE INVESTIGACIÓN Y DESARROLLO TECNOLÓGICO	INSTITUCIONAL	2	PROGRAMAS ACADÉMICOS				
7	IMPLEMENTAR PROGRAMAS ACADÉMICOS EN LOS CENTROS DE INVESTIGACIÓN Y DESARROLLO TECNOLÓGICO	INSTITUCIONAL	109	PROGRAMAS ACADÉMICOS				
8	IMPLEMENTAR PROGRAMAS ACADÉMICOS EN LOS CENTROS DE INVESTIGACIÓN Y DESARROLLO TECNOLÓGICO	INSTITUCIONAL	3	PROGRAMAS ACADÉMICOS				
9	IMPLEMENTAR PROGRAMAS ACADÉMICOS EN LOS CENTROS DE INVESTIGACIÓN Y DESARROLLO TECNOLÓGICO	INSTITUCIONAL	3	PROGRAMAS ACADÉMICOS				
10	IMPLEMENTAR PROGRAMAS ACADÉMICOS EN LOS CENTROS DE INVESTIGACIÓN Y DESARROLLO TECNOLÓGICO	INSTITUCIONAL	282	PROGRAMAS ACADÉMICOS				
11	CONTRIBUIR AL DESARROLLO ACADÉMICO EN EL SECTOR DE EDUCACIÓN SUPERIOR DE TLAJALPA	INSTITUCIONAL	41	ACTIVIDADES				
12	IMPLEMENTAR PROGRAMAS ACADÉMICOS EN LOS CENTROS DE INVESTIGACIÓN Y DESARROLLO TECNOLÓGICO	INSTITUCIONAL	1	PROGRAMAS ACADÉMICOS				
13	IMPLEMENTAR PROGRAMAS ACADÉMICOS EN LOS CENTROS DE INVESTIGACIÓN Y DESARROLLO TECNOLÓGICO	INSTITUCIONAL	2	PROGRAMAS ACADÉMICOS				
14	IMPLEMENTAR PROGRAMAS ACADÉMICOS EN LOS CENTROS DE INVESTIGACIÓN Y DESARROLLO TECNOLÓGICO	INSTITUCIONAL	10	PROGRAMAS ACADÉMICOS				
15	IMPLEMENTAR PROGRAMAS ACADÉMICOS EN LOS CENTROS DE INVESTIGACIÓN Y DESARROLLO TECNOLÓGICO	INSTITUCIONAL	400	PROGRAMAS ACADÉMICOS			260	SE OBTUVIERON LOS RESULTADOS DE LAS CUALES SE REVISARON DEL 05N Y 12O DE 2024 DEL 10EN.
			TOTAL		314%	314%	260	

ELABORO:

C.P. Hilario Hernández Pérez García
Secretario Administrativo
Nombre, Cargo y Firma



RESPONSABLE DEL PROYECTO

Mtro. y Dra. H.C. Rogelio Nájera Pérez Estrada
Nombre, Cargo y Firma



AUTORIZO:

Rectoría





REPORTE MENSUAL DE METAS
ENERO 2024

Dependencia o Entidad: 41. Universidad Politécnica de Tlaxcala
U. Responsable: 5. Secretaría Académica
Proyecto: 182-52 Control Administrativo de la UPTx / ADMINISTRATIVA

N	DESCRIPCIÓN DE META	COBERTURA (Estratégica, Institucional, Operativa)	META ANUAL			META MENSUAL		FECHA	OBSERVACIONES
			CANTIDAD	UNIDAD DE MEDIDA	PORCENTAJE	PROGRAMADO	ALCANZADO		
1	OBTENER EL RESULTADO DEL DIAGNÓSTICO PERI SEID	ESTRAT.	69	PORCENTAJE			31-ene-24		
2	REPLERIR EL PRESUPUESTO TOTAL ANUAL	ESTRAT.	33,643,357	PESES					
3	DAR SEGUIMIENTO A LOS INDICADORES ESTRATÉGICOS Y DE GESTIÓN CON CUMPLIMIENTO EN VERDE	ESTRAT.	45	INDICADOR					
4	CONTAR CON 427 PLAZAS OCUPADAS EN EL MES	INSTITUCIONAL	429	PLAZA	100.00%	94.29%	6/200	SE CUENTA CON 416 PLAZAS AUTORIZADAS CON LA POSIBILIDAD DE INCORPORAR EN EL TRANSURSO DEL AÑO DICHO INDICADOR BENEFICIA A 6,200 ESTUDIANTES MANTENIÉNDOSE EN SEMAFORE VERDE	
5	REEMPLER EL PRESUPUESTO EN EL MES	INSTITUCIONAL	794,335	PESES	6.31%	7.25%	6/200	SE EJERCE \$5,336,141.86 REBAGANDO LA META DE 6.37 A 7.25 DICHO INDICADOR BENEFICIA A 9,200 ESTUDIANTES MANTENIÉNDOSE EN SEMAFORE VERDE	
6	DAR SEGUIMIENTO A LAS REQUISICIONES AUTORIZADAS POR RECURSOS MATERIALES	INSTITUCIONAL	425	REQUISICIÓN	4.11%	4.71%	6/200	SE DA SEGUIMIENTO A LAS REQUISICIONES SOLICITADAS. NO OBTIENE LA AUTORIZACIÓN DEPENDIENDO DEL PRESUPUESTO	
TOTAL:									

ELABORO:

Secretario Administrativo
C.P. Hilario Nicéforo Pérez García
Nombre, Cargo y Firma



RESPONSABLE DEL PROYECTO

Secretario Administrativo
C.P. Hilario Nicéforo Pérez García
Nombre, Cargo y Firma



AUTORIZO:

Directora
Mira y Dra. H.C. Rosalva Nalleli Pérez Estrada
Nombre, Cargo y Firma





GOBIERNO DEL ESTADO DE TLAXCALA
SECRETARÍA DE FINANZAS
REPORTE DE AUTOEVALUACIÓN Y ACCIÓN DE MEJORA



DEPENDENCIA: 41. UNIVERSIDAD POLITÉCNICA DE TLAXCALA

PROYECTO: 89. CALIDAD EN LA EDUCACIÓN SUPERIOR DE LA UNIVERSIDAD POLITÉCNICA DE TLAXCALA.

PERIODO: ENERO

CLAVE	NIVEL	INDICADOR	AUTOEVALUACION	ACCION DE MEJORA
1.32	ACTIVIDAD	PORCENTAJE DE ALUMNOS RECIPIENTES		

f



GOBIERNO DEL ESTADO DE TLAXCALA
SECRETARÍA DE FINANZAS
REPORTE DE AUTOEVALUACIÓN Y ACCIÓN DE MEJORA



DEPENDENCIA: 41. UNIVERSIDAD POLITÉCNICA DE TLAXCALA
 PROYECTO: 182. CONTROL ADMINISTRATIVO DE LA UPTX
 PERIODO: ENERO

CLAVE	NIVEL	INDICADOR	AUTOEVALUACION	ACCION DE MEJORA
1.1	ACTIVIDAD	PORCENTAJE DE PERMANENCIA DE PERSONAL CON RESPECTO AL DEL COMIENZO DEL EJERCICIO		
1.2	ACTIVIDAD	PORCENTAJE DE EJECUCION DEL PRESUPUESTO		
1.3	ACTIVIDAD	PORCENTAJE DE REQUISICIONES AUTORIZADAS O APROBADAS PARA SU EJECUCION		

[Handwritten signature]
[Handwritten signature]
 PÁGINA 1 DE 1



GOBIERNO DEL ESTADO DE TLAXCALA
SECRETARÍA DE FINANZAS
REPORTE DE VARIABLE

SECRETARÍA DE FINANZAS

ESTRUCTURA PROGRAMÁTICA

DEPENDENCIA: 41-UNIVERSIDAD POLITÉCNICA DE TLAXCALA TIPO DE INDICADOR: DE EFECTIVIDAD
 PROYECTO: 69-LOCALIDAD EN LA EDUCACIÓN SUPERIOR DE LA UNIVERSIDAD POLITÉCNICA DE TLAXCALA DIMENSIÓN QUE ATIENDE: EFICIENCIA
 OBJETIVOS: 1120- BECAS ESCOLARES PARA ALUMNOS DE LA UNIVERSIDAD POLITÉCNICA DE TLAXCALA UNIDAD DE MEDIDA: PORCENTAJE
 INDICADOR: 1233-PORCENTAJE DE ALUMNOS BECADOS
 MEDIO DE VERIFICACIÓN: CONVOCATORIAS Y ESTADÍSTICA GENERADA EN EL AREA DE BECAS (ENCARGADA DE BECAS)
 VARIABLE: TOTAL DE ALUMNOS BECADOS EN 2024

	ENE	FEB	MAR	ABR	MAY	JUN	JUL	AGO	SEP	OCT	NOV	DIC
PROGRAMADO	200.00	0.00	0.00	0.00	200.00	0.00	0.00	0.00	200.00	0.00	0.00	0.00
ALCANZADO	200.00	0.00	0.00	0.00	0.00	0.00	0.00	0.00	0.00	0.00	0.00	0.00
% DE AVANCE	100.00	0.00	0.00	0.00	0.00	0.00	0.00	0.00	0.00	0.00	0.00	0.00

ELABORÓ HILARIO FORO PÉREZ GARCÍA SECRETARIO ADMINISTRATIVO 	RESPONSABLE DEL PROYECTO LAURO FARIAS SANCHEZ SECRETARIO AGADUADO 	ROSALBA DEL PUERTO ESTRADA EFECTORA
---	---	--



GOBIERNO DEL ESTADO DE TLAXCALA
SECRETARÍA DE FINANZAS
FICHA DE AVANCE DE INDICADOR

SECRETARÍA DE FINANZAS

ESTRUCTURA ADMINISTRATIVA Y PROGRAMÁTICA

DEPENDENCIA: 41. UNIVERSIDAD POLITÉCNICA DE TLAXCALA TIPO DE INDICADOR: DE GESTIÓN
 PROYECTO: 89 / 2H. CALIDAD EN LA EDUCACIÓN SUPERIOR DE LA UNIVERSIDAD POLITÉCNICA DE TLAXCALA. DIMENSIÓN QUE ATIENDE: EFICIENCIA
 OBJETIVO: 1120. BECAS ESCOLARES PARA ALUMNOS DE LA UNIVERSIDAD POLITÉCNICA DE TLAXCALA/AC-257 FRECUENCIA DEL INDICADOR: OTRO PERÍODO
 INDICADOR: 1233. PORCENTAJE DE ALUMNOS BECADOS UNIDAD DE MEDIDA: PORCENTAJE

MÉTODO DE CÁLCULO

(TOTAL DE ALUMNOS BECADOS EN 2024 / TOTAL DE MATRÍCULA INSCRITA 2024) * 100

ESTRUCTURA DEL INDICADOR

TIPO	ELEMENTO	DESCRIPCIÓN	VALOR	UNIDAD DE MEDIDA
VARIABLE	TAB2024	TOTAL DE ALUMNOS BECADOS EN 2024	2,000.00	ALUMNO
CONSTANTE	TM2024	TOTAL DE MATRÍCULA INSCRITA 2024	6,369.00	MATRÍCULA

	ENE	FEB	MAR	ABR	MAY	JUN	JUL	AGO	SEP	OCT	NOV	DIC
PROGRAMADO	3.14	0.00	0.00	0.00	3.14	0.00	0.00	0.00	3.14	0.00	0.00	0.00
EVALUADO	3.14	0.00	0.00	0.00	0.00	0.00	0.00	0.00	0.00	0.00	0.00	0.00



GOBIERNO DEL ESTADO DE TLAXCALA
 SECRETARÍA DE FINANZAS
 FICHA DE AVANCE DE INDICADOR



ESTRUCTURA ADMINISTRATIVA Y PROGRAMÁTICA


DEPENDENCIA: 41 UNIVERSIDAD POLITÉCNICA DE TLAXCALA

PROYECTO: 89 / 2H CALIDAD EN LA EDUCACION SUPERIOR DE LA UNIVERSIDAD POLITÉCNICA DE TLAXCALA

TIPO DE INDICADOR: DE GESTIÓN

DIMENSIÓN QUE ATIENDE: EFICIENCIA

COMPORTAMIENTO DEL INDICADOR



ELABORÓ	RESPONSABLE DEL PROYECTO	AUTORIZÓ
HILARIE NICÉFORO PÉREZ GARCÍA SECRETARÍA ADMINISTRATIVA 	VAURO SANCHEZ LANDEZ SECRETARIO ACADÉMICO 	ROSA MARÍA GONZÁLEZ ESTRADA RECTORA



GOBIERNO DEL ESTADO DE TLAXCALA
SECRETARÍA DE FINANZAS
REPORTE DE VARIABLE

SECRETARÍA DE FINANZAS

ESTRUCTURA PROGRAMÁTICA

DEPENDENCIA: 41-UNIVERSIDAD POLITÉCNICA DE TLAXCALA

PROYECTO: 182-CONTROL ADMINISTRATIVO DE LA UPTX

OBJETIVOS: 2848-LOGRO EN LA ADMINISTRACION DE LOS RECURSOS HUMANOS

INDICADOR: 2728-PORCENTAJE DE PERMANENCIA DE PERSONAL CON RESPECTO AL DEL COMIENZO DEL EJERCICIO

MEDIO DE VERIFICACION: LA PLANTILLA DEBIDAMENTE AUTORIZADA POR LA OMG Y LOS REGISTROS ADMINISTRATIVOS COMO MOVIMIENTOS DE ALTAS, BAJAS, INCIDENCIAS DEL

VARIABLE: NUMERO DE PLAZAS OCUPADAS EN EL MES

TIPO DE INDICADOR: DE GESTION

DIMENSION QUE ATIENDE: EFICACIA

UNIDAD DE MEDIDA: PORCENTAJE

	ENE	FEB	MAR	ABR	MAY	JUN	JUL	AGO	SEP	OCT	NOV	DIC
PROGRAMADO	420.00	420.00	420.00	420.00	420.00	420.00	420.00	420.00	420.00	420.00	420.00	420.00
ALCANZADO	396.00	0.00	0.00	0.00	0.00	0.00	0.00	0.00	0.00	0.00	0.00	0.00
% DE AVANCE	94.29	0.00	0.00	0.00	0.00	0.00	0.00	0.00	0.00	0.00	0.00	0.00

ELABORÓ

HILARIO NICEFORO PÉREZ GARCÍA
SECRETARÍA ADMINISTRATIVO

RESPONSABLE DEL PROYECTO

HILARIO NICEFORO PÉREZ GARCÍA
SECRETARÍA ADMINISTRATIVO

AUTORIZO
SECRETARÍA DE FINANZAS
POLITÉCNICA
TLAXCALA

30/01/2024

GOBIERNO DEL ESTADO DE TLAXCALA
SECRETARÍA DE FINANZAS
FICHA DE AVANCE DE INDICADOR

ESTRUCTURA ADMINISTRATIVA Y PROGRAMÁTICA

DEPENDENCIA: 41. UNIVERSIDAD POLITÉCNICA DE TLAXCALA TIPO DE INDICADOR: DE GESTIÓN
 PROYECTO: 182 / 52. CONTROL ADMINISTRATIVO DE LA UPTX DIMENSIÓN QUE ATIENDE: EFICACIA
 OBJETIVO: 2428. (1) (4) (6) (1) (1) A ADMINISTRACIÓN DE LOS RECURSOS HUMANOS FRECUENCIA DEL INDICADOR: MENSUAL
 INDICADOR: 2728. PORCENTAJE DE PERMANENCIA DE PERSONAL (CON RESPECTO AL DEL CUADRANTE) DEL EJERCICIO UNIDAD DE MEDIDA: PORCENTAJE

MÉTODO DE CÁLCULO

(NUMERO DE PLAZAS OCUPADAS EN EL MES) / (TOTAL DE PLAZAS AUTORIZADAS EN EL DECRETO) * 100

ESTRUCTURA DEL INDICADOR

TIPO	ELEMENTO	DESCRIPCIÓN	VALOR	UNIDAD DE MEDIDA
VARIABLE	NPOM	NUMERO DE PLAZAS OCUPADAS EN EL MES.	396.00	PLAZA
CONSTANTE	TFAD	TOTAL DE PLAZAS AUTORIZADAS EN EL DECRETO	420.00	PLAZA

	ENE	FEB	MAR	ABR	MAY	JUN	JUL	AUG	SEP	OCT	NOV	DIC
PROGRAMADO	100.00	100.00	100.00	100.00	100.00	100.00	100.00	100.00	100.00	100.00	100.00	100.00
EVALUADO	34.42	0.00	0.00	0.00	0.00	0.00	0.00	0.00	0.00	0.00	0.00	0.00



GOBIERNO DEL ESTADO DE TLAXCALA
SECRETARÍA DE FINANZAS
FICHA DE AVANCE DE INDICADOR

SECRETARÍA DE FINANZAS

ESTRUCTURA ADMINISTRATIVA Y PROGRAMÁTICA

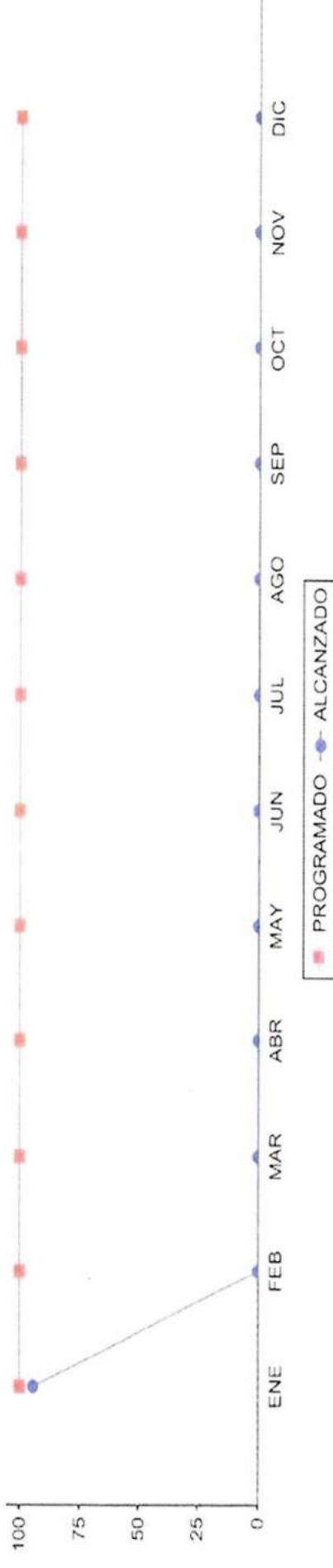
DEPENDENCIA: 41 UNIVERSIDAD POLITÉCNICA DE TLAXCALA

PROYECTO: 182 / 52 CONTROL ADMINISTRATIVO DE LA UPTX

TIPO DE INDICADOR: DE GESTIÓN

DIMENSIÓN QUE ATIENDE: EFICACIA

COMPORTAMIENTO DEL INDICADOR



ELABORÓ	RESPONSABLE DEL PROYECTO
 HILARIO NÍCFORO PÉREZ GARCÍA SECRETARIO ADMINISTRATIVO 	 ROSALVA AMADOR PÉREZ ESTRADA RECTORA
SECRETARÍA ADMINISTRATIVA	SECRETARÍA ADMINISTRATIVA

30/01/2024



GOBIERNO DEL ESTADO DE TLAXCALA
SECRETARÍA DE FINANZAS
REPORTE DE VARIABLE

SECRETARÍA
 DE FINANZAS

ESTRUCTURA PROGRAMÁTICA

DEPENDENCIA: 41-UNIVERSIDAD POLITÉCNICA DE TLAXCALA **TIPO DE INDICADOR:** DE GESTIÓN

PROYECTO: 182-CONTROL ADMINISTRATIVO DE LA UPTX **DIMENSIÓN QUE ATIENDE:** ECONOMÍA

OBJETIVOS: 3849 EJECUCION DEL PRESUPUESTO **UNIDAD DE MEDIDA:** PORCENTAJE

INDICADOR: 2730 PORCENTAJE DE EJECUCION DEL PRESUPUESTO

MEDIO DE VERIFICACION: CARPETAS CON INFORMACION CONTABLE, PRESEPUESAL Y PROGRAMATICA (SUBDIRECCION DE RECURSOS FINANCIEROS) <http://transparencia.updlax.edu>

VARIABLE: PRESUPUESTO EJERCIDO EN EL MES

	ENE	FEB	MAR	ABR	MAY	JUN	JUL	AGO	SEP	OCT	NOV	DIC
PROGRAMADO	4,069,315.00	5,756,064.00	6,081,042.00	7,351,863.00	7,812,159.00	5,170,545.00	5,165,040.00	6,948,907.00	4,809,425.00	4,732,483.00	4,384,985.00	19,981,951.00
ACTUALIZADO	5,356,141.95	0.00	0.00	0.00	0.00	0.00	0.00	0.00	0.00	0.00	0.00	0.00
% DE AVANCE	113.7%	0.00	0.00	0.00	0.00	0.00	0.00	0.00	0.00	0.00	0.00	0.00

ELABORÓ	RESPONSABLE DEL PROYECTO	AUTORIZÓ
HILARIO NICEFORO PEREZ GARCIA SECRETARÍA ADMINISTRATIVA	HILARIO NICEFORO PEREZ GARCIA SECRETARÍA ADMINISTRATIVA	ROSALBA VALLEJÓN PÉREZ ESTRADA SECRETARÍA





GOBIERNO DEL ESTADO DE TLAXCALA
SECRETARÍA DE FINANZAS
FICHA DE AVANCE DE INDICADOR



ESTRUCTURA ADMINISTRATIVA Y PROGRAMÁTICA

DEPENDENCIA: 41. UNIVERSIDAD POLITÉCNICA DE TLAXCALA TIPO DE INDICADOR: DE GESTIÓN
 PROYECTO: 182 / 52 CONTROL ADMINISTRATIVO DE LA UPTX DIMENSIÓN QUE ATIENDE: ECONOMÍA
 OBJETIVO: 2849. EJECUCIÓN DEL PRESUPUESTO FRECUENCIA DEL INDICADOR: MENSUAL
 INDICADOR: 2730 PORCENTAJE DE EJECUCIÓN DEL PRESUPUESTO UNIDAD DE MEDIDA: PORCENTAJE

MÉTODO DE CÁLCULO

(PRESUPUESTO EJERCIDO EN EL MES/PRESUPUESTO ASIGNADO EN EL EJERCICIO)*100

ESTRUCTURA DEL INDICADOR

TIPO	ELEMENTO	DESCRIPCIÓN	VALOR	UNIDAD DE MEDIDA
VARIABLE	PEEEM	PRESUPUESTO EJERCIDO EN EL MES	5.336.141,86	PESOS
CONSTANTE	PAEEE	PRESUPUESTO ASIGNADO EN EL EJERCICIO	73.643.357,00	PESOS

	ENE	FEB	MAR	ABR	MAY	JUN	JUL	AGO	SEP	OCT	NOV	DIC
PROGRAMADO	6.37	7.57	8.26	9.98	9.52	7.75	7.01	9.44	6.53	6.43	5.93	14.91
EVALUADO	7.75	0.00	0.00	0.00	0.00	0.00	0.00	0.00	0.00	0.00	0.00	0.00



GOBIERNO DEL ESTADO DE TLAXCALA
SECRETARÍA DE FINANZAS
FICHA DE AVANCE DE INDICADOR



ESTRUCTURA ADMINISTRATIVA Y PROGRAMÁTICA

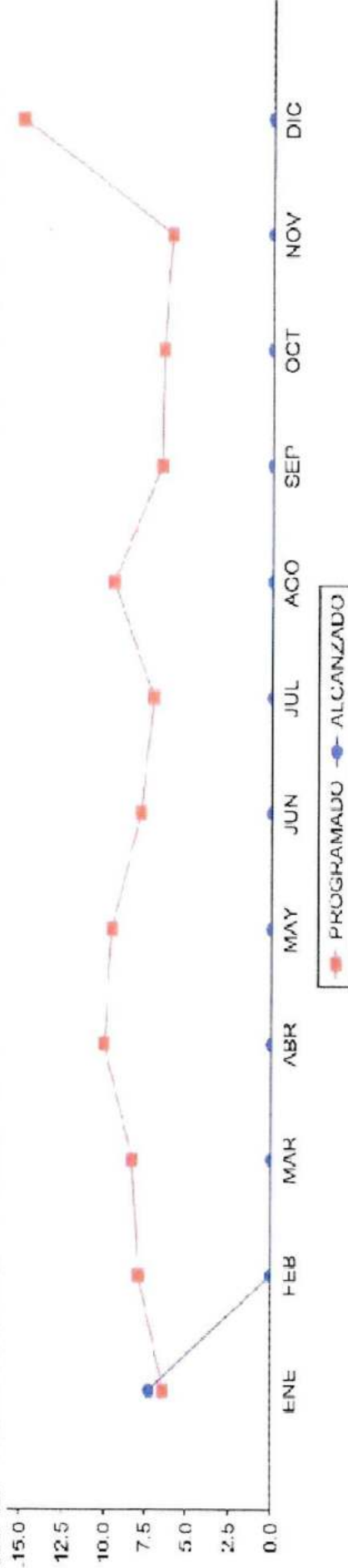
DEPENDENCIA: 41. UNIVERSIDAD POLITÉCNICA DE TLAXCALA

PROYECTO: 182 / 52. CONTROL ADMINISTRATIVO DE LA UPTX

TIPO DE INDICADOR: DE GESTIÓN

DIMENSIÓN QUE A TIENDE: ECONOMÍA

COMPORTAMIENTO DEL INDICADOR



ELABORÓ	RESPONSABLE DEL PROYECTO	AUTORIZÓ
HILARIO NICEFORO PÉREZ GARCÍA SECRETARÍA ADMINISTRATIVO 	HILARIO NICEFORO PÉREZ GARCÍA SECRETARÍA ADMINISTRATIVO 	ROSALÍA MALDELLI PÉREZ ESTRADA DIRECTORA



GOBIERNO DEL ESTADO DE TLAXCALA
SECRETARÍA DE FINANZAS
REPORTE DE VARIABLE

ESTRUCTURA PROGRAMÁTICA

DEPENDENCIA: 41-UNIVERSIDAD POLITÉCNICA DE TLAXCALA

PROYECTO: 182-CONTROL ADMINISTRATIVO DE LA UPTX

OBJETIVOS: 2850- GESTIÓN DE RECURSOS MATERIALES

INDICADOR: 2733-PORCENTAJE DE REQUISICIONES AUTORIZADAS O APROBADAS PARA SU EJECUCIÓN

MEDIO DE VERIFICACIÓN: REGISTROS ADMINISTRATIVOS EXPEDIENTES INTEGRADOS CON SU SOLICITUD DE PAGO DEL ÁREA ADMINISTRATIVA (SUBDIRECCIÓN DE RECURSOS

VARIABLE: REQUISICIONES AUTORIZADAS POR RECURSOS MATERIALES

TIPO DE INDICADOR: DE GESTIÓN

DIMENSIÓN QUE ATIENDE: EFICACIA

UNIDAD DE MEDIDA: PORCENTAJE

	ENE	FEB	MAR	ABR	MAY	JUN	JUL	AGO	SEP	OCT	NOV	DIC
PROGRAMADO	20.00	40.00	35.00	40.00	40.00	40.00	50.00	45.00	40.00	40.00	20.00	15.00
ALCANZADO	20.00	0.00	0.00	0.00	0.00	0.00	0.00	0.00	0.00	0.00	0.00	0.00
% DE AVANCE	100.00	0.00	0.00	0.00	0.00	0.00	0.00	0.00	0.00	0.00	0.00	0.00

ELABORÓ	RESPONSABLE DEL PROYECTO	AUTORIZÓ
HILARIO NICEFORO PÉREZ GARCÍA SECRETARÍA ADMINISTRATIVO UNIVERSIDAD POLITÉCNICA DE TLAXCALA SECRETARÍA ADMINISTRATIVA	HILARIO NICEFORO PÉREZ GARCÍA SECRETARÍA ADMINISTRATIVO UNIVERSIDAD POLITÉCNICA DE TLAXCALA SECRETARÍA ADMINISTRATIVA	ROSALÍA MATELÉN REYES-ESTRADA RECTORA UNIVERSIDAD POLITÉCNICA DE TLAXCALA Rectoría Instituto Público Decretado del Gobierno del Estado de Tlaxcala



GOBIERNO DEL ESTADO DE TLAXCALA
SECRETARÍA DE FINANZAS
FICHA DE AVANCE DE INDICADOR

SECRETARÍA DE FINANZAS

ESTRUCTURA ADMINISTRATIVA Y PROGRAMÁTICA

DEPENDENCIA: 41. UNIVERSIDAD POLITÉCNICA DE TLAXCALA

PROYECTO: 182752. CENTRO ADMINISTRATIVO DE LA UPTX

OBJETIVO: 2859. GESTIÓN DE RECURSOS MATERIALES

INDICADOR: 2739. PORCENTAJE DE REQUISICIONES AUTORIZADAS O APROBADAS PARA SU EJECUCIÓN

TIPO DE INDICADOR: DE GESTIÓN

DIMENSIÓN QUE ATIENDE: EFICACIA

FRECUENCIA DEL INDICADOR: MENSUAL

UNIDAD DE MEDIDA: PORCENTAJE

MÉTODO DE CÁLCULO

(REQUISICIONES AUTORIZADAS POR RECURSOS MATERIALES) / (TOTAL DE REQUISICIONES SOLICITADAS A OMG) * 100

ESTRUCTURA DEL INDICADOR

TIPO	ELEMENTO	DESCRIPCIÓN	VALOR	UNIDAD DE MEDIDA
VARIABLE	RAPRM	REQUISICIONES AUTORIZADAS POR RECURSOS MATERIALES	711.00	REQUISICIONES
CONSTANTE	TDRSAOMG	TOTAL DE REQUISICIONES SOLICITADAS A OMG	425.00	REQUISICIONES

	ENE	FEB	MAR	ABR	MAY	JUN	JUL	AGO	SEP	OCT	NOV	DIC
PROGRAMADO	4.71	5.41	5.24	5.45	5.41	5.41	11.76	10.28	9.41	9.41	4.71	3.53
EVALUADO	4.71	0.00	0.00	0.00	0.00	0.76	5.00	5.00	5.00	6.00	0.00	0.00



GOBIERNO DEL ESTADO DE TLAXCALA
SECRETARÍA DE FINANZAS
FICHA DE AVANCE DE INDICADOR

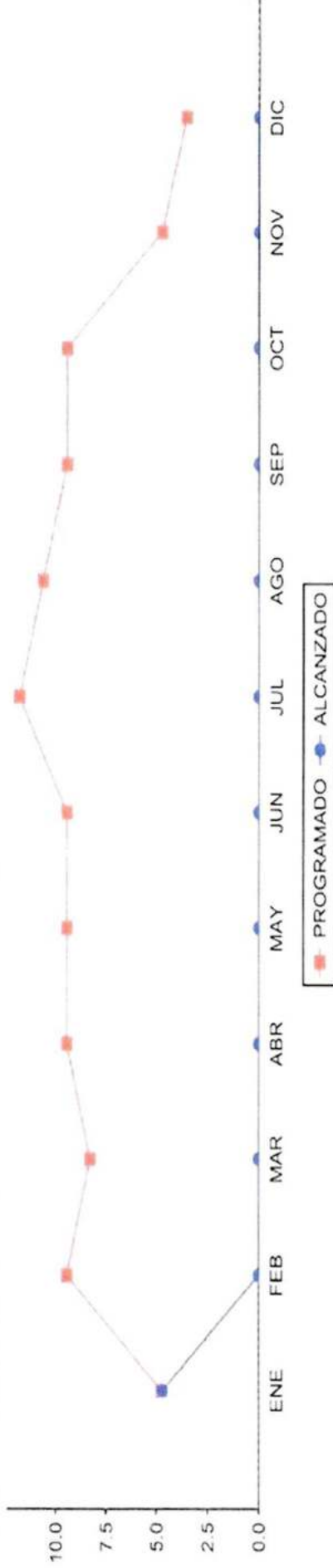
SECRETARÍA DE FINANZAS

ESTRUCTURA ADMINISTRATIVA Y PROGRAMÁTICA

DEPENDENCIA: 41. UNIVERSIDAD POLITÉCNICA DE TLAXCALA
PROYECTO: 182 /52. CONTROL ADMINISTRATIVO DE LA UPTX

TIPO DE INDICADOR: DE GESTIÓN
DIMENSIÓN QUE ATIENDE: EFICACIA

COMPORTAMIENTO DEL INDICADOR



ELABORÓ	RESPONSABLE DEL PROYECTO	AUTORIZÓ
HILARIO NICÉFORO PÉREZ GARCÍA SECRETARÍA ADMINISTRATIVA SECRETARÍA ADMINISTRATIVA	HILARIO NICÉFORO PÉREZ GARCÍA SECRETARÍA ADMINISTRATIVA SECRETARÍA ADMINISTRATIVA	ROSALBA MALTECEROS ESTRADA RECTORA POLITÉCNICO TLAXCALA RECTORIA Organismo Público Descentralizado del Gobierno del Estado CLAVE: 300000001C

30/01/2024