

Información Presupuestaria

CUENTA PÚBLICA | 2024
ENTIDAD FEDERATIVA DE TLAXCALA

SECTOR PARAESTATAL

Cuenta Pública 2024
Sector Paraestatal
Estado Analítico de Ingresos
Del 1 de Enero al 31 de Marzo de 2024

| Rubro de Ingresos | Ingreso Modificado | | | | Diferencia (6= 5 - 1) |
|---|--------------------|--------------------------------|----------------------------|-------------------|-----------------------|
| | Estimado (1) | Ampliaciones y Reducciones (2) | Devengado (4) | Recaudado (5) | |
| Impuestos | 0 | 0 | 0 | 0 | 0 |
| Cuotas y Aportaciones de Seguridad Social | 0 | 0 | 0 | 0 | 0 |
| Contribuciones de Mejoras | 0 | 0 | 0 | 0 | 0 |
| Derechos | 0 | 0 | 0 | 0 | 0 |
| Productos | 109,755 | 109,755 | 109,755 | 109,755 | 109,755 |
| Aprovechamientos | 0 | 0 | 0 | 0 | 0 |
| Ingresos por Venta de Bienes, Prestación de Servicios y Otros Ingresos | 33,534,972 | 254,712 | 10,285,682 | 10,285,682 | -23,249,290 |
| Participaciones, Aportaciones, Convenios, Incentivos Derivados de la Colaboración Fiscal y Fondos Distintos de Aportaciones | 0 | 0 | 0 | 0 | 0 |
| Transferencias, Asignaciones, Subsidios y Subvenciones, y Pensiones y Jubilaciones | 85,415,957 | 85,415,957 | 26,380,074 | 26,380,074 | -59,035,883 |
| Ingresos Derivados de Financiamientos | 0 | 0 | 0 | 0 | 0 |
| Total | 118,950,929 | 364,467 | 36,775,511 | 36,775,511 | -82,175,418 |
| | | | Ingresos excedentes | | |


| Estado Analítico de Ingresos Por Fuente de Financiamiento | Ingreso Modificado | | | | Diferencia (6= 5 - 1) |
|---|--------------------|--------------------------------|----------------------------|-------------------|-----------------------|
| | Estimado (1) | Ampliaciones y Reducciones (2) | Devengado (4) | Recaudado (5) | |
| Ingresos del Poder Ejecutivo Federal o Estatal y de los Municipios | 0 | 0 | 0 | 0 | 0 |
| Impuestos | 0 | 0 | 0 | 0 | 0 |
| Cuotas y Aportaciones de Seguridad Social | 0 | 0 | 0 | 0 | 0 |
| Contribuciones de Mejoras | 0 | 0 | 0 | 0 | 0 |
| Derechos | 0 | 0 | 0 | 0 | 0 |
| Productos | 0 | 0 | 0 | 0 | 0 |
| Aprovechamientos | 0 | 0 | 0 | 0 | 0 |
| Participaciones, Aportaciones, Convenios, Incentivos Derivados de la Colaboración Fiscal y Fondos Distintos de Aportaciones | 0 | 0 | 0 | 0 | 0 |
| Transferencias, Asignaciones, Subsidios y Subvenciones, y Pensiones y Jubilaciones | 0 | 0 | 0 | 0 | 0 |
| Ingresos de los Entes Públicos de los Poderes Legislativo y Judicial, de los Organos Autónomos y del Sector Paraestatal o Paramunicipal, así como de las Empresas Productivas del Estado | 118,950,929 | 364,467 | 36,775,511 | 36,775,511 | -82,175,418 |
| Cuotas y Aportaciones de Seguridad Social | 0 | 0 | 0 | 0 | 0 |
| Productos | 109,755 | 109,755 | 109,755 | 109,755 | 109,755 |
| Ingresos por Venta de Bienes, Prestación de Servicios y Otros Ingresos | 33,534,972 | 254,712 | 10,285,682 | 10,285,682 | -23,249,290 |
| Transferencias, Asignaciones, Subsidios y Subvenciones, y Pensiones y Jubilaciones | 85,415,957 | 85,415,957 | 26,380,074 | 26,380,074 | -59,035,883 |
| Ingresos derivados de financiamiento | 0 | 0 | 0 | 0 | 0 |
| Ingresos Derivados de Financiamientos | 0 | 0 | 0 | 0 | 0 |
| Total | 118,950,929 | 364,467 | 36,775,511 | 36,775,511 | -82,175,418 |
| | | | Ingresos excedentes | | |



 Mirra Rosalva Nalleli Pérez Estrada
 Rectora


 C.P. Hilano Nicéforo Pérez García
 Secretario Administrativo

Cuenta Pública 2024
 Sector Paraestatal
 Estado Analítico del Ejercicio del Presupuesto de Egresos
 Clasificación Administrativa
 Del 1 de Enero al 31 de Marzo de 2024

| Concepto | Egresos | | | | Subjercicio 6 = (3 - 4) |
|-----------------------------------|--------------------|-------------------------------------|-----------------------------|-------------------|------------------------------|
| | Aprobado 1 | Ampliaciones/ (Reducciones) 2 | Modificado 3 = (1 + 2) | Devengado 4 | |
| Sin Ramo/Dependencia | 67,943,477 | 6,859 | 57,950,337 | 11,893,727 | 11,893,727 |
| DIRECCION ACADEMICA DESPACHO | 57,943,477 | 6,859 | 57,950,337 | 11,893,727 | 11,893,727 |
| POSTGRADO | 61,007,452 | 367,607 | 61,366,069 | 12,686,265 | 11,682,764 |
| DIRECCION ADMINISTRATIVA DESPACHO | 61,007,452 | 367,607 | 61,366,069 | 12,586,265 | 11,582,764 |
| Total del Gasto | 118,950,929 | 364,467 | 119,316,396 | 24,479,992 | 23,476,491 |
| | | | | | 94,836,404 |


 Mtra. Rosalia Nalleli Pérez Estrada
 Rectora



 C.P. Hilario Nicolás Pérez García
 Secretario Administrativo

SECTOR PARAESTATAL

Cuenta Pública 2024
Sector Paraestatal
Estado Analítico del Ejercicio del Presupuesto de Egresos
Clasificación por Objeto del Gasto (Capítulo y Concepto)
Del 1 de Enero al 31 de Marzo de 2024

| Concepto | Egresos | | | Pagado | Subejercicio |
|---|------------------|-------------------------------------|---------------------------|------------------|------------------|
| | Aprobado 1 | Ampliaciones/ (Reducciones) 2 | Modificado 3 = (1 + 2) | | |
| Servicios Personales | | | | | |
| Remuneraciones al Personal de Carácter Permanente | 105,973,391 | 6,434 | 105,979,825 | 21,804,076 | 84,175,749 |
| Remuneraciones al Personal de Carácter Transitorio | 71,839,772 | 6,434 | 71,846,206 | 16,004,469 | 55,841,737 |
| Remuneraciones Adicionales y Especiales | 0 | 0 | 0 | 0 | 0 |
| Seguridad Social | 18,576,114 | -7,171 | 18,568,943 | 1,679,490 | 16,889,453 |
| Otras Prestaciones Sociales y Económicas | 15,270,228 | 0 | 15,270,228 | 3,946,542 | 11,323,685 |
| Previsiones | 287,277 | 7,171 | 294,448 | 173,575 | 120,873 |
| Pago de Estímulos a Servidores Públicos | 0 | 0 | 0 | 0 | 0 |
| Materiales y Suministros | 3,403,955 | 0 | 3,403,955 | 297,863 | 3,106,102 |
| Materiales de Administración, Emisión de Documentos y Artículos Oficiales | 1,158,000 | 0 | 1,158,000 | 30,024 | 1,127,976 |
| Alimentos y Utensilios | 55,000 | 47,097 | 102,097 | 97,097 | 5,000 |
| Materias Primas y Materiales de Producción y Comercialización | 0 | 0 | 0 | 0 | 0 |
| Materiales y Artículos de Construcción y de Reparación | 371,000 | 0 | 371,000 | 31,040 | 339,960 |
| Productos Químicos, Farmacéuticos y de Laboratorio | 502,000 | -47,097 | 454,904 | 0 | 454,904 |
| Combustibles, Lubrificantes y Aditivos | 450,000 | 0 | 450,000 | 90,139 | 359,861 |
| Vestuario, Blancos, Prendas de Protección y Artículos Deportivos | 100,955 | 0 | 100,955 | 0 | 100,955 |
| Materiales y Suministros Para Seguridad | 0 | 0 | 0 | 0 | 0 |
| Herramientas, Refacciones y Accesorios Menores | 767,000 | 0 | 767,000 | 49,554 | 717,446 |
| Servicios Generales | 8,244,178 | 342,853 | 8,587,030 | 2,378,063 | 6,208,967 |
| Servicios Básicos | 3,671,214 | 0 | 3,671,214 | 898,525 | 2,772,689 |
| Servicios de Arrendamiento | 182,599 | 45,000 | 227,599 | 67,785 | 159,814 |
| Servicios Profesionales, Científicos, Técnicos y Otros Servicios | 1,432,059 | 88,140 | 1,520,199 | 399,664 | 1,120,536 |
| Servicios Financieros, Bancarios y Comerciales | 390,000 | 221,165 | 611,165 | 311,165 | 300,000 |
| Servicios de Instalación, Reparación, Mantenimiento y Conservación | 835,000 | -11,453 | 823,547 | 63,584 | 759,963 |
| Servicios de Comunicación Social y Publicidad | 20,000 | 0 | 20,000 | 0 | 20,000 |
| Servicios de Traslado y Viáticos | 70,000 | 0 | 70,000 | 13,845 | 56,156 |
| Servicios Oficiales | 578,000 | 0 | 578,000 | 92,487 | 485,513 |
| Otros Servicios Generales | 1,065,306 | 0 | 1,065,306 | 531,009 | 534,297 |
| Transferencias, Asignaciones, Subsidios y Otras Ayudas | 15,570 | 0 | 15,570 | 0 | 15,570 |
| Transferencias Internas y Asignaciones al Sector Público | 0 | 0 | 0 | 0 | 0 |
| Transferencias al Resto del Sector Público | 0 | 0 | 0 | 0 | 0 |
| Subsidios y Subvenciones | 0 | 0 | 0 | 0 | 0 |
| Ayudas Sociales | 15,570 | 0 | 15,570 | 0 | 15,570 |
| Pensiones y Jubilaciones | 0 | 0 | 0 | 0 | 0 |
| Transferencias a Fideicomisos, Mandatos y Otros Análogos | 0 | 0 | 0 | 0 | 0 |
| Transferencias a la Seguridad Social | 0 | 0 | 0 | 0 | 0 |
| Donativos | 0 | 0 | 0 | 0 | 0 |
| Transferencias al Exterior | 0 | 0 | 0 | 0 | 0 |

| | | | | | |
|---|--------------------|----------------|--------------------|-------------------|-------------------|
| Bienes Muebles, Inmuebles e Intangibles | 1,313,835 | 15,181 | 1,329,016 | 0 | 1,329,016 |
| Mobiliario y Equipo de Administración | 300,000 | 0 | 300,000 | 0 | 300,000 |
| Mobiliario y Equipo Educativo y Recreativo | 165,737 | 15,181 | 180,918 | 0 | 180,918 |
| Equipo e Instrumental Médico y de Laboratorio | 180,000 | 0 | 180,000 | 0 | 180,000 |
| Vehículos y Equipo de Transporte | 250,000 | 0 | 250,000 | 0 | 250,000 |
| Equipo de Defensa y Seguridad | 0 | 0 | 0 | 0 | 0 |
| Maquinaria, Otros Equipos y Herramientas | 368,098 | 0 | 368,098 | 0 | 368,098 |
| Activos Biológicos | 0 | 0 | 0 | 0 | 0 |
| Bienes Inmuebles | 0 | 0 | 0 | 0 | 0 |
| Activos Intangibles | 50,000 | 0 | 50,000 | 0 | 50,000 |
| Inversión Pública | 0 | 0 | 0 | 0 | 0 |
| Obra Pública en Bienes de Dominio Público | 0 | 0 | 0 | 0 | 0 |
| Obra Pública en Bienes Propios | 0 | 0 | 0 | 0 | 0 |
| Proyectos Productivos y Acciones de Fomento | 0 | 0 | 0 | 0 | 0 |
| Inversiones Financieras y Otras Provisiones | 0 | 0 | 0 | 0 | 0 |
| Inversiones Para el Fomento de Actividades Productivas | 0 | 0 | 0 | 0 | 0 |
| Acciones y Participaciones de Capital | 0 | 0 | 0 | 0 | 0 |
| Compra de Títulos y Valores | 0 | 0 | 0 | 0 | 0 |
| Concesión de Préstamos | 0 | 0 | 0 | 0 | 0 |
| Inversiones en Fideicomisos, Mandatos y Otros Análogos | 0 | 0 | 0 | 0 | 0 |
| Otras Inversiones Financieras | 0 | 0 | 0 | 0 | 0 |
| Provisiones para Contingencias y Otras Erogaciones Especiales | 0 | 0 | 0 | 0 | 0 |
| Participaciones y Aportaciones | 0 | 0 | 0 | 0 | 0 |
| Participaciones | 0 | 0 | 0 | 0 | 0 |
| Aportaciones | 0 | 0 | 0 | 0 | 0 |
| Convenios | 0 | 0 | 0 | 0 | 0 |
| Deuda Pública | 0 | 0 | 0 | 0 | 0 |
| Amortización de la Deuda Pública | 0 | 0 | 0 | 0 | 0 |
| Intereses de la Deuda Pública | 0 | 0 | 0 | 0 | 0 |
| Comisiones de la Deuda Pública | 0 | 0 | 0 | 0 | 0 |
| Gastos de la Deuda Pública | 0 | 0 | 0 | 0 | 0 |
| Costo por Coberturas | 0 | 0 | 0 | 0 | 0 |
| Apoyos Financieros | 0 | 0 | 0 | 0 | 0 |
| Adeudos de Ejercicios Fiscales Anteriores (Adefas) | 0 | 0 | 0 | 0 | 0 |
| Total del Gasto | 118 950,929 | 364,467 | 119,315,386 | 24,479,992 | 94,835,404 |


Mtra. Rosalva Nalleli Pérez Estrada
Rectora


C.P. Hilario Nicéforo Pérez García
Secretario Administrativo

SECTOR PARAESTATAL

Cuenta Pública 2024
Sector Paraestatal
Estado Analítico del Ejercicio del Presupuesto de Egresos
Clasificación Económica (por Tipo de Gasto)
Del 1 de Enero al 31 de Marzo de 2024

| Concepto | Egresos | | | | | Subejercicio 6 = (3 - 4) |
|---|--------------------|----------------------------------|---------------------------|-------------------|-------------------|-----------------------------|
| | Aprobado 1 | Ampliaciones/ (Reducciones) 2 | Modificado 3 = (1 + 2) | Devengado 4 | Pagado 5 | |
| Gasto Corriente | 117,637,094 | 349,286 | 117,986,380 | 24,479,992 | 23,476,491 | 93,506,388 |
| Gasto de Capital | 1,313,835 | 15,181 | 1,329,016 | 0 | 0 | 1,329,016 |
| Amortización de la Deuda y Disminución de Pasivos | 0 | 0 | 0 | 0 | 0 | 0 |
| Pensiones y Jubilaciones | 0 | 0 | 0 | 0 | 0 | 0 |
| Participaciones | 0 | 0 | 0 | 0 | 0 | 0 |
| Total del Gasto | 118,950,929 | 364,467 | 119,315,396 | 24,479,992 | 23,476,491 | 94,835,404 |



Mtra. Rosalia Nalleli Pérez Estrada
Rectora


C.P. Hilario Nicéforo Pérez García
Secretario Administrativo

Cuenta Pública 2024
Sector Paraestatal

Estado Analítico del Ejercicio del Presupuesto de Egresos
Clasificación Funcional (Finalidad y Función)
Del 1 de Enero al 31 de Marzo de 2024

| Concepto | Egresos | | | | | Subejercicio 6 = (3 - 4) |
|---|---------------|-------------------------------------|---------------------------|----------------|-------------|-----------------------------|
| | Aprobado 1 | Ampliaciones/ (Reducciones) 2 | Modificado 3 = (1 + 2) | Devengado 4 | Pagado 5 | |
| Gobierno | 0 | 0 | 0 | 0 | 0 | 0 |
| Legislación | 0 | 0 | 0 | 0 | 0 | 0 |
| Justicia | 0 | 0 | 0 | 0 | 0 | 0 |
| Coordinación de la Política de Gobierno | 0 | 0 | 0 | 0 | 0 | 0 |
| Relaciones Exteriores | 0 | 0 | 0 | 0 | 0 | 0 |
| Asuntos Financieros y Hacendarios | 0 | 0 | 0 | 0 | 0 | 0 |
| Seguridad Nacional | 0 | 0 | 0 | 0 | 0 | 0 |
| Asuntos de Orden Público y de Seguridad Interior | 0 | 0 | 0 | 0 | 0 | 0 |
| Otros Servicios Generales | 0 | 0 | 0 | 0 | 0 | 0 |
| Desarrollo Social | 118,950,929 | 364,467 | 119,315,396 | 24,479,992 | 23,476,491 | 94,835,404 |
| Protección Ambiental | 0 | 0 | 0 | 0 | 0 | 0 |
| Vivienda y Servicios a la Comunidad | 0 | 0 | 0 | 0 | 0 | 0 |
| Salud | 0 | 0 | 0 | 0 | 0 | 0 |
| Recreación, Cultura y Otras Manifestaciones Sociales | 0 | 0 | 0 | 0 | 0 | 0 |
| Educación | 118,950,929 | 364,467 | 119,315,396 | 24,479,992 | 23,476,491 | 94,835,404 |
| Protección Social | 0 | 0 | 0 | 0 | 0 | 0 |
| Otros Asuntos Sociales | 0 | 0 | 0 | 0 | 0 | 0 |
| Desarrollo Económico | 0 | 0 | 0 | 0 | 0 | 0 |
| Asuntos Económicos, Comerciales y Laborales en General | 0 | 0 | 0 | 0 | 0 | 0 |
| Agropecuaria, Silvicultura, Pesca y Caza | 0 | 0 | 0 | 0 | 0 | 0 |
| Combustibles y Energía | 0 | 0 | 0 | 0 | 0 | 0 |
| Minería, Manufacturas y Construcción | 0 | 0 | 0 | 0 | 0 | 0 |
| Transporte | 0 | 0 | 0 | 0 | 0 | 0 |
| Comunicaciones | 0 | 0 | 0 | 0 | 0 | 0 |
| Turismo | 0 | 0 | 0 | 0 | 0 | 0 |
| Ciencia, Tecnología e Innovación | 0 | 0 | 0 | 0 | 0 | 0 |
| Otras Industrias y Otros Asuntos Económicos | 0 | 0 | 0 | 0 | 0 | 0 |
| Otras no Clasificadas en Funciones Anteriores | 0 | 0 | 0 | 0 | 0 | 0 |
| Transacciones de la Deuda Pública / Costo Financiero de la Deuda | 0 | 0 | 0 | 0 | 0 | 0 |
| Transferencias, Participaciones y Aportaciones entre Diferentes Niveles y Ordenes de Gobierno | 0 | 0 | 0 | 0 | 0 | 0 |
| Saneamiento del Sistema Financiero | 0 | 0 | 0 | 0 | 0 | 0 |
| Adeudos de Ejercicios Fiscales Anteriores | 0 | 0 | 0 | 0 | 0 | 0 |
| Total del Gasto | 118,950,929 | 364,467 | 119,315,396 | 24,479,992 | 23,476,491 | 94,835,404 |


Miria Rosalia Nalleli Pérez Estrada
Rectora


C.P. Hilario Nicéforo Pérez García
Secretario Administrativo


SECTOR PARAESTATAL

Cuenta Pública 2024
Sector Paraestatal
Indicadores de Postura Fiscal
Del 1 de Enero al 31 de Marzo de 2024
(Cifras en pesos)

| Concepto | Estimado/Aprobado | Devengado | Recaudado/Pagado |
|---|-------------------|------------|------------------|
| I. Ingresos Presupuestarios | | | |
| 1. Ingresos del Gobierno de la Entidad Federativa | 118,950,929 | 36,775,511 | 36,775,511 |
| 2. Ingresos del Sector Paraestatal | 118,950,929 | 36,775,511 | 36,775,511 |
| II. Egresos Presupuestarios | | | |
| 3. Egresos del Gobierno de la Entidad Federativa | 118,950,929 | 24,479,992 | 23,476,491 |
| 4. Egresos del Sector Paraestatal | 118,950,929 | 24,479,992 | 23,476,491 |
| III. Balance Presupuestario (Superávit o Déficit) (III = I - II) | 0 | 12,295,519 | 13,299,020 |

| Concepto | Estimado/Aprobado | Devengado | Recaudado/Pagado |
|--|-------------------|------------|------------------|
| III. Balance presupuestario (Superávit o Déficit) | 0 | 12,295,519 | 13,299,020 |
| IV. Intereses, Comisiones y Gastos de la Deuda | 0 | 0 | 0 |
| V. Balance Primario (Superávit o Déficit) (V= III + IV) | 0 | 12,295,519 | 13,299,020 |

| Concepto | Estimado/Aprobado | Devengado | Recaudado/Pagado |
|------------------------------------|-------------------|-----------|------------------|
| A. Financiamiento | 0 | 0 | 0 |
| B. Amortización de la deuda | 0 | 0 | 0 |
| C. Financiamiento Neto | 0 | 0 | 0 |


Mtra. Rosalinda Xalleli Pérez Estrada
Rectora


C.P. Hilario Nicéforo Pérez García
Secretario Administrativo