

Información Presupuestaria

SECTOR PARAESTATAL

Cuenta Pública 2023
Sector Paraestatal
Estado Analítico de Ingresos
Del 01 de Enero al 31 de Diciembre de 2023

Rubro de Ingresos	Estimado (1)	Ampliaciones y Reducciones (2)	Ingreso		Devengado (4)	Recaudado (6)	Diferencia (8= 5 - 1)
			Modificado (3= 1 + 2)	Ingreso (5= 1 + 2)			
Impuestos	0	0	0	0	0	0	0
Cuotas y Aportaciones de Seguridad Social	0	0	0	0	0	0	0
Contribuciones de Mejoras	0	0	0	0	0	0	0
Derechos	0	712,404	712,404	712,404	712,404	712,404	712,404
Productos	0	0	0	0	0	0	0
Aprovechamientos	0	8,383,448	40,628,613	40,628,613	40,628,613	40,628,613	8,383,448
Ingresos por Venta de Bienes, Prestación de Servicios y Otros Ingresos	32,245,165	0	40,628,613	40,628,613	40,628,613	40,628,613	0
Participaciones, Aportaciones, Convenios, Incentivos Derivados de la Colaboración Fiscal y Fondos Distintos de Aportaciones	0	0	0	0	0	0	0
Transferencias, Asignaciones, Subsidios y Subvenciones, y Pensiones y Jubilaciones	82,329,449	51,544,582	133,874,031	133,874,031	133,874,031	133,874,031	51,544,582
Ingresos Derivados de Financiamientos	0	0	0	0	0	0	0
Total	114,574,614	60,640,434	176,216,048	176,216,048	176,216,048	176,216,048	60,640,434

Estado Analítico de Ingresos Por Fuente de Financiamiento	Estimado (1)	Ampliaciones y Reducciones (2)	Ingreso		Devengado (4)	Recaudado (6)	Diferencia (8= 5 - 1)
			Modificado (3= 1 + 2)	Ingreso (5= 1 + 2)			
Ingresos del Poder Ejecutivo Federal o Estatal y de los Municipios	0	0	0	0	0	0	0
Impuestos	0	0	0	0	0	0	0
Cuotas y Aportaciones de Seguridad Social	0	0	0	0	0	0	0
Contribuciones de Mejoras	0	0	0	0	0	0	0
Derechos	0	0	0	0	0	0	0
Productos	0	0	0	0	0	0	0
Aprovechamientos	0	0	0	0	0	0	0
Participaciones, Aportaciones, Convenios, Incentivos Derivados de la Colaboración Fiscal y Fondos Distintos de Aportaciones	0	0	0	0	0	0	0
Transferencias, Asignaciones, Subsidios y Subvenciones, y Pensiones y Jubilaciones	0	0	0	0	0	0	0
Ingresos de los Entes Públicos de los Poderes Legislativo y Judicial, de los Organos Autonomos y del Sector Paraestatal o Paramunicipal, así como de las Empresas Productivas del Estado	114,574,614	60,640,434	176,216,048	176,216,048	176,216,048	176,216,048	60,640,434
Cuotas y Aportaciones de Seguridad Social	0	0	0	0	0	0	0
Productos	0	712,404	712,404	712,404	712,404	712,404	712,404
Ingresos por Venta de Bienes, Prestación de Servicios y Otros Ingresos	32,245,165	8,383,448	40,628,613	40,628,613	40,628,613	40,628,613	8,383,448
Transferencias, Asignaciones, Subsidios y Subvenciones, y Pensiones y Jubilaciones	82,329,449	51,544,582	133,874,031	133,874,031	133,874,031	133,874,031	51,544,582
Ingresos derivados de financiamiento	0	0	0	0	0	0	0
Ingresos Derivados de Financiamientos	0	0	0	0	0	0	0
Total	114,574,614	60,640,434	176,216,048	176,216,048	176,216,048	176,216,048	60,640,434


Mtra. Cecilia Nalleli Pérez Estrada
Directora


C.P. Hilario Nictoro Pérez García
Secretario Administrativo

CUENTA PÚBLICA | 2023
 ENTIDAD FEDERATIVA DE TLAXCALA

Cuenta Pública 2023
 Sector Parasatal
 Estado Analítico del Ejercicio del Presupuesto de Egresos
 Clasificación Administrativa
 Del 01 de Enero al 31 de Diciembre de 2023

Concepto	Egresos					Subejercicio 6 = (3 + 4)
	Aprobado 1	Ampliaciones/ (Reducciones) 2	Modificado 3 = (1 + 2)	Devengado 4	Pagado 5	
Sin Ramo/Dependencia	67,921,560	-8,761,028	59,160,532	59,160,532	59,160,532	0
DIRECCION ACADEMICA DESPACHO	67,921,560	-8,761,028	59,160,532	59,160,532	59,160,532	0
POSTGRADO	46,653,054	69,401,462	116,054,516	107,573,218	96,156,573	8,481,298
DIRECCION ADMINISTRATIVA DESPACHO	46,653,054	69,401,462	116,054,516	107,573,218	95,156,573	8,481,298
Total del Gasto	114,574,614	60,640,434	176,216,048	166,733,750	154,317,106	8,481,298


 Mirra Rosalva Naliali Pérez Estrada
 Rectora



 C. P. Hilario Nieto Pérez García
 Secretario Administrativo


SECTOR PARAESTATAL

Cuenta Pública 2023
Sector Paraestatal
Estado Analítico del Ejercicio del Presupuesto de Egresos
Clasificación por Objeto del Gasto (Capítulo y Concepto)
Del 01 de Enero al 31 de Diciembre de 2023

Concepto	Aprobado 1	Aplicaciones/ (Reducciones) 2	Egresos Modificado 3 = (1 + 2)	Devengado 4	Pagado 5	Subejercicio 6 = (3 - 4)
Servicios Personales	102,886,788	-5,573,874	97,312,914	97,312,914	95,142,116	0
Remuneraciones al Personal de Carácter Permanente	79,432,933	-10,371,116	69,061,817	63,061,817	63,061,817	0
Remuneraciones al Personal de Carácter Transitorio	0	0	0	0	0	0
Remuneraciones Adicionales y Especiales	17,728,347	-1,355,115	16,373,231	16,373,231	16,373,231	0
Seguridad Social	11,716,108	5,506,778	17,222,886	17,222,886	15,052,088	0
Otras Prestaciones Sociales y Económicas	9,400	645,580	654,980	654,980	654,980	0
Previsiones	0	0	0	0	0	0
Pago de Estímulos a Servidores Públicos	0	0	0	0	0	0
Materiales y Suministros	4,280,647	10,640,271	14,920,918	14,920,224	11,885,233	694
Materiales de Administración, Emisión de Documentos y Artículos Oficiales	1,507,244	7,079,665	8,586,909	8,586,711	6,723,604	198
Alimentos y Utensilios	85,683	348,967	434,650	434,650	434,650	0
Materias Primas y Materiales de Producción y Comercialización	0	0	0	0	0	0
Materiales y Artículos de Construcción y de Reparación	643,714	683,936	1,327,651	1,327,651	1,079,758	0
Productos Químicos, Farmacéuticos y de Laboratorio	514,000	465,166	979,166	979,166	643,175	0
Combustibles, Lubricantes y Aditivos	476,000	-47,065	427,935	427,935	427,935	0
Vestuario, Blancos, Prendas de Protección y Artículos Deportivos	100,000	877,471	977,471	977,471	977,471	0
Materiales y Suministros Para Seguridad	0	0	0	0	0	0
Herramientas, Retracciones y Accesorios Menores	955,006	1,232,132	2,187,138	2,186,642	1,598,641	495
Servicios Generales	6,305,179	22,952,117	29,257,296	29,257,296	28,505,743	0
Servicios Básicos	2,720,500	750,642	3,471,142	3,471,142	3,471,142	0
Servicios de Arrendamiento	20,000	89,715	109,715	109,715	109,715	0
Servicios Profesionales, Científicos, Técnicos y Otros Servicios	639,200	1,815,437	2,454,637	2,454,637	2,454,637	0
Servicios Financieros, Bancarios y Comerciales	467,272	1,275,503	1,742,775	1,742,775	1,742,775	0
Servicios de Instalación, Reparación, Mantenimiento y Conservación	616,205	16,768,049	17,384,254	17,384,254	17,164,206	0
Servicios de Comunicación Social y Publicidad	85,000	-85,000	0	0	0	0
Servicios de Traslado y Váticos	208,000	-3,476	204,524	204,524	204,524	0
Servicios Oficiales	387,493	887,565	1,275,078	1,275,078	1,275,078	0
Otros Servicios Generales	1,161,510	1,453,662	2,615,172	2,615,172	2,083,667	0
Transferencias, Asignaciones, Subsidios y Otras Ayudas	15,000	43,202	58,202	58,202	58,202	0
Transferencias Internas y Asignaciones al Sector Público	0	0	0	0	0	0
Transferencias al Resto del Sector Público	0	0	0	0	0	0
Subsidios y Subvenciones	0	0	0	0	0	0
Ayudas Sociales	15,000	43,202	58,202	58,202	58,202	0
Pensiones y Jubilaciones	0	0	0	0	0	0
Transferencias a Fideicomisos, Mandatos y Otros Análogos	0	0	0	0	0	0
Transferencias a la Seguridad Social	0	0	0	0	0	0
Donativos	0	0	0	0	0	0
Transferencias al Exterior	0	0	0	0	0	0

Bienes Muebles, Inmuebles e Intangibles	1,087,400	9,937,472	11,024,472	2,595,363	2,595,363	8,429,109
Mobiliario y Equipo de Administración	397,000	2,982,995	3,379,995	1,700,886	1,700,886	1,679,109
Mobiliario y Equipo Educativo y Recreativo	60,000	444,285	504,285	504,285	504,285	0
Equipo e Instrumental Médico y de Laboratorio	90,000	-90,000	0	0	0	0
Vehículos y Equipo de Transporte	200,000	6,550,000	6,750,000	0	0	6,750,000
Equipo de Defensa y Seguridad	0	0	0	0	0	0
Maquinaria, Otros Equipos y Herramientas	250,000	140,192	390,192	390,192	390,192	0
Activos Biológicos	0	0	0	0	0	0
Bienes Inmuebles	0	0	0	0	0	0
Activos Intangibles	90,000	-90,000	0	0	0	0
Inversión Pública	0	22,641,247	22,641,247	22,589,751	16,130,448	51,496
Obra Pública en Bienes de Dominio Público	0	0	0	0	0	0
Obra Pública en Bienes Propios	0	22,641,247	22,641,247	22,589,751	16,130,448	51,496
Proyectos Productivos y Acciones de Fomento	0	0	0	0	0	0
Inversiones Financieras y Otras Provisiones	0	0	0	0	0	0
Inversiones Para el Fomento de Actividades Productivas	0	0	0	0	0	0
Acciones y Participaciones de Capital	0	0	0	0	0	0
Compra de Títulos y Valores	0	0	0	0	0	0
Concesión de Préstamos	0	0	0	0	0	0
Inversiones en Fideicomisos, Mandatos y Otros Análogos	0	0	0	0	0	0
Otras Inversiones Financieras	0	0	0	0	0	0
Provisiones para Contingencias y Otras Erogaciones Especiales	0	0	0	0	0	0
Participaciones y Aportaciones	0	0	0	0	0	0
Participaciones	0	0	0	0	0	0
Aportaciones	0	0	0	0	0	0
Convenios	0	0	0	0	0	0
Deuda Pública	0	0	0	0	0	0
Amortización de la Deuda Pública	0	0	0	0	0	0
Intereses de la Deuda Pública	0	0	0	0	0	0
Comisiones de la Deuda Pública	0	0	0	0	0	0
Gastos de la Deuda Pública	0	0	0	0	0	0
Costo por Coberturas	0	0	0	0	0	0
Apoyos Financieros	0	0	0	0	0	0
Adecudos de Ejercicios Fiscales Anteriores (Adeltas)	0	0	0	0	0	0
Total del Gasto	114,574,614	60,640,434	175,215,048	166,733,750	154,317,106	8,481,298


Mtra. Rosalva Melián Pérez Estrada
Rectora


C.P. Hilario Nicéforo Pérez García
Secretario Administrativo

SECTOR PARAESTATAL

Cuenta Pública 2023
Sector Paraestatal

Estado Analítico del Ejercicio del Presupuesto de Egresos
Clasificación Económica (por Tipo de Gasto)
Del 01 de Enero al 31 de Diciembre de 2023


Concepto	Egresos					Subejercicio 6 = (3 - 4)
	Aprobado 1	Ampliaciones/ (Reducciones) 2	Modificado 3 = (1 + 2)	Devengado 4	Pagado 5	
Gasto Corriente	113,487,614	28,061,716	141,549,330	141,548,636	135,591,295	694
Gasto de Capital	1,087,000	32,578,718	33,665,718	25,185,114	18,725,811	8,480,605
Amortización de la Deuda y Disminución de Pasivos	0	0	0	0	0	0
Pensiones y Jubilaciones	0	0	0	0	0	0
Participaciones	0	0	0	0	0	0
Total del Gasto	114,574,614	60,640,434	175,215,048	166,733,750	154,317,106	8,481,298

Mtra. Rosalía Nalleli Pérez Estrada
Rectora

C.P. Hilario Nicolás Pérez García
Secretario Administrativo

Cuenta Pública 2023
 Sector Paraestatal
 Estado Analítico del Ejercicio del Presupuesto de Egresos
 Clasificación Funcional (Finalidad y Función)
 Del 01 de Enero al 31 de Diciembre de 2023

Concepto	Egresos					
	Aprobado 1	Ampliaciones/ (Reducciones) 2	Modificado 3 = (1 + 2)	Devengado 4	Pagado 5	Subejercicio 6 = (3 - 4)
Gobierno	0	0	0	0	0	0
Legislación	0	0	0	0	0	0
Justicia	0	0	0	0	0	0
Coordinación de la Política de Gobierno	0	0	0	0	0	0
Relaciones Exteriores	0	0	0	0	0	0
Asuntos Financieros y Hacendarios	0	0	0	0	0	0
Seguridad Nacional	0	0	0	0	0	0
Asuntos de Orden Público y de Seguridad Interior	0	0	0	0	0	0
Otros Servicios Generales	0	0	0	0	0	0
Desarrollo Social	114,574,614	60,640,434	175,215,048	166,733,750	154,317,106	8,481,298
Protección Ambiental	0	0	0	0	0	0
Vivienda y Servicios a la Comunidad	0	0	0	0	0	0
Salud	0	0	0	0	0	0
Recreación, Cultura y Otras Manifestaciones Sociales	0	0	0	0	0	0
Educación	114,574,614	60,640,434	175,215,048	166,733,750	154,317,106	8,481,298
Protección Social	0	0	0	0	0	0
Otros Asuntos Sociales	0	0	0	0	0	0
Desarrollo Económico	0	0	0	0	0	0
Asuntos Económicos, Comerciales y Laborales en General	0	0	0	0	0	0
Agropecuaria, Silvicultura, Pesca y Caza	0	0	0	0	0	0
Combustibles y Energía	0	0	0	0	0	0
Minería, Manufacturas y Construcción	0	0	0	0	0	0
Transporte	0	0	0	0	0	0
Comunicaciones	0	0	0	0	0	0
Turismo	0	0	0	0	0	0
Ciencia, Tecnología e Innovación	0	0	0	0	0	0
Otras Industrias y Otros Asuntos Económicos	0	0	0	0	0	0
Otras no Clasificadas en Funciones Anteriores	0	0	0	0	0	0
Transacciones de la Deuda Pública / Costo Financiero de la Deuda	0	0	0	0	0	0
Transferencias, Participaciones y Aportaciones entre Diferentes Niveles y Órdenes de Gobierno	0	0	0	0	0	0
Saneamiento del Sistema Financiero	0	0	0	0	0	0
Adeudos de Ejercicios Fiscales Anteriores	0	0	0	0	0	0
Total del Gasto	114,574,614	60,640,434	175,215,048	166,733,750	154,317,106	8,481,298



Mtra. Rosaísa Mailli Pérez Estrada
 Rectora



C.P. Hilario Nicéforo Pérez García
 Secretario Administrativo

SECTOR PARAESTATAL

Cuenta Pública 2023
Sector Paraestatal
Endeudamiento Neto
Del 01 de Enero al 31 de Diciembre de 2023

Identificación de Crédito o Instrumento	Contratación / Colocación A	Amortización B	Endeudamiento Neto C = A - B
Créditos Bancarios			
			0
			0
			0
			0
			0
			0
			0
			0
			0
			0
			0
			0
			0
			0
			0
			0
			0
			0
			0
Total Créditos Bancarios	0	0	0
Otros Instrumentos de Deuda			
			0
			0
			0
			0
			0
			0
			0
			0
			0
			0
			0
			0
Total Otros Instrumentos de Deuda	0	0	0
TOTAL	0	0	0



Mira Rosalva Nalleli Pérez Estrada
Rectora


C.P. Hilario Nicéforo Pérez García
Secretario Administrativo

CUENTA PÚBLICA | 2023
 ENTIDAD FEDERATIVA DE TLAXCALA

Cuenta Pública 2023
 Sector Paraestatal
 Intereses de la Deuda
 Del 01 de Enero al 31 de Diciembre de 2023

Identificación de Crédito o Instrumento	Devengado	Pagado
Créditos Bancarios		
Total de Intereses de Créditos Bancarios	0	
Otros Instrumentos de Deuda		
Total de Intereses de Otros Instrumentos de Deuda	0	
TOTAL	0	0


 Mira Rosalva Navell Pérez Estrada
 Rectora


 C.P. Hilario Nicéforo Pérez García
 Secretario Administrativo


SECTOR PARAESTATAL


Cuenta Pública 2023
Sector Paraestatal
Indicadores de Postura Fiscal
Del 01 de Enero al 31 de Diciembre de 2023
(Cifras en pesos)

Concepto	Estimado/Aprobado	Devengado	Recaudado/Pagado
I. Ingresos Presupuestarios	114,574,614	175,215,048	175,215,048
1. Ingresos del Gobierno de la Entidad Federativa	0	0	0
2. Ingresos del Sector Paraestatal	114,574,614	175,215,048	175,215,048
II. Egresos Presupuestarios	114,574,614	166,733,750	154,317,106
3. Egresos del Gobierno de la Entidad Federativa	0	0	0
4. Egresos del Sector Paraestatal	114,574,614	166,733,750	154,317,106
III. Balance Presupuestario (Superávit o Déficit) (III = I - II)	0	8,481,298	20,897,943

Concepto	Estimado/Aprobado	Devengado	Recaudado/Pagado
III. Balance presupuestario (Superávit o Déficit)	0	8,481,298	20,897,943
IV. Intereses, Comisiones y Gastos de la Deuda	0	0	0
V. Balance Primario (Superávit o Déficit) (V= III + IV)	0	8,481,298	20,897,943

Concepto	Estimado/Aprobado	Devengado	Recaudado/Pagado
A. Financiamiento	0	0	0
B. Amortización de la deuda	0	0	0
C. Financiamiento Neto	0	0	0


Mtra. Rosalva Nalleli Pérez Estrada
Rectora


C.P. Hilario Nicéforo Pérez García
Secretario Administrativo