


Información Presupuestaria

SECTOR PARAESTATAL

Cuenta Pública 2023
Sector Paraestatal
Estado Analítico de Ingresos
Del 1 de Enero al 30 de Septiembre de 2023

Rubro de Ingresos	Ingreso Modificado				Diferencia (6 = 5 - 1)
	Estimado (1)	Ampliaciones y Reducciones (2)	Devengado (4)	Recaudado (5)	
Impuestos	0	0	0	0	0
Cuotas y Aportaciones de Seguridad Social	0	0	0	0	0
Contribuciones de Mejoras	0	0	0	0	0
Derechos	0	205,979	210,045	210,045	210,045
Productos	0	0	0	0	0
Aprovechamientos	0	0	0	0	0
Ingresos por Venta de Bienes, Prestación de Servicios y Otros Ingresos	32,245,165	8,129,749	34,174,595	34,174,595	1,929,430
Participaciones, Aportaciones, Convenios, Incentivos Derivados de la Colaboración Fiscal y Fondos Distintos de Aportaciones	0	0	0	0	0
Transferencias, Asignaciones, Subsidios y Subvenciones, y Pensiones y Jubilaciones	82,329,449	40,532,233	81,228,916	81,228,916	-1,100,534
Ingresos Derivados de Financiamientos	0	0	0	0	0
Total	114,574,614	48,867,961	115,613,665	115,613,665	1,038,941
Ingresos excedentes					

Rubro de Ingresos	Ingreso Modificado				Diferencia (6 = 5 - 1)
	Estimado (1)	Ampliaciones y Reducciones (2)	Devengado (4)	Recaudado (5)	
Impuestos	0	0	0	0	0
Cuotas y Aportaciones de Seguridad Social	0	0	0	0	0
Contribuciones de Mejoras	0	0	0	0	0
Derechos	0	205,979	210,045	210,045	210,045
Productos	0	0	0	0	0
Aprovechamientos	0	0	0	0	0
Participaciones, Aportaciones, Convenios, Incentivos Derivados de la Colaboración Fiscal y Fondos Distintos de Aportaciones	0	0	0	0	0
Transferencias, Asignaciones, Subsidios y Subvenciones, y Pensiones y Jubilaciones	82,329,449	40,532,233	81,228,916	81,228,916	-1,100,534
Ingresos Derivados de Financiamientos	0	0	0	0	0
Total	114,574,614	48,867,961	115,613,665	115,613,665	1,038,941
Ingresos excedentes					


Rosalva Nandú Pérez Estrada
Rectora


Hilario Nicéforo Pérez García
Secretario Administrativo

Cuenta Pública 2023
Sector Paraestatal
Estado Analítico del Ejercicio del Presupuesto de Egresos
Clasificación Administrativa
Del 1 de Enero al 30 de Septiembre de 2023

Concepto	Egresos					Subejercicio 6 = (3 - 4)
	Aprobado 1	Ampliaciones/ (Reducciones) 2	Modificado 3 = (1 + 2)	Devengado 4	Pagado 5	
Sin Rame/Dependencia	67,921,560	606,255	68,527,815	39,106,547	39,106,547	29,421,268
DIRECCION ACADEMICA DESPACHO	67,921,560	606,255	68,527,815	39,106,547	39,106,547	29,421,268
POSTGRADO	46,653,054	48,261,706	94,914,761	41,688,142	40,896,586	53,226,618
DIRECCION ADMINISTRATIVA DESPACHO	46,653,054	48,261,706	94,914,761	41,688,142	40,896,586	53,226,618
Total del Gasto	114,574,614	48,867,961	163,442,576	80,794,689	80,003,133	82,647,887


Mirra Rosalva Velázquez Pérez Estrada
Rectora


C.P. Hilario Nicéforo Pérez García
Secretario Administrativo


SECTOR PARAESTATAL

Cuenta Pública 2023
Sector Paraestatal
Estado Analítico del Ejercicio del Presupuesto de Egresos
Clasificación por Objeto del Gasto (Capítulo y Concepto)
Del 1 de Enero al 30 de Septiembre de 2023

Concepto	Egresos				Pagado	Subajercicio
	Aprobado 1	Ampliaciones/ (Reducciones) 2	Modificado 3 = (1 + 2)	Devengado 4		
Servicios Personales					5	6 = (3 - 4)
Remuneraciones al Personal de Carácter Permanente	102,886,788	4,490,038	107,376,825	62,448,793	61,824,859	44,828,033
Remuneraciones al Personal de Carácter Transitorio	73,432,933	149,048	73,581,981	47,280,056	47,280,056	26,301,925
Remuneraciones Adicionales y Especiales	0	0	0	0	0	0
Seguridad Social	17,729,347	-1,624,749	16,103,598	2,307,488	2,307,488	13,796,110
Otras Prestaciones Sociales y Económicas	11,716,108	5,361,804	17,077,911	12,255,314	11,681,380	4,822,598
Provisiones	9,400	603,935	613,335	603,935	603,935	7,400
Pago de Estímulos a Servidores Públicos	0	0	0	0	0	0
Materiales y Suministros						
Materiales de Administración, Emisión de Documentos y Artículos Oficiales	4,280,647	3,481,889	7,762,537	5,040,235	5,040,235	2,722,302
Alimentos y Utensilios	1,507,244	3,307,521	4,814,765	3,817,787	3,817,787	996,978
Materias Primas y Materiales de Producción y Comercialización	85,683	248,083	333,766	304,577	304,577	29,190
Materiales y Artículos de Construcción y de Reparación	643,714	165,955	809,669	334,801	334,801	474,868
Productos Químicos, Farmacéuticos y de Laboratorio	514,000	-104,000	410,000	14,653	14,653	395,347
Combustibles, Lubricantes y Aditivos	475,000	-41,858	433,142	323,142	323,142	110,000
Vestuario, Blancos, Prendas de Protección y Artículos Deportivos	100,000	170,467	270,467	73,087	73,087	197,380
Materiales y Suministros Para Seguridad	0	0	0	0	0	0
Herramientas, Refacciones y Accesorios Menores	955,006	-264,279	690,727	172,188	172,188	518,539
Servicios Generales						
Servicios Básicos	6,305,179	18,013,381	24,318,560	12,028,810	11,862,188	12,288,751
Servicios de Arrendamiento	2,720,500	111,770	2,832,270	2,459,880	2,459,880	372,390
Servicios Profesionales, Científicos, Técnicos y Otros Servicios	20,000	237,995	257,995	68,315	68,315	189,680
Servicios Financieros, Bancarios y Comerciales	639,200	1,075,717	1,714,917	867,674	867,674	847,243
Servicios de Instalación, Reparación, Mantenimiento y Conservación	467,272	884,679	1,351,950	527,940	527,940	824,010
Servicios de Comunicación Social y Publicidad	616,205	14,240,195	14,856,400	5,603,610	5,603,610	9,252,789
Servicios de Traslado y Viáticos	85,000	-75,000	10,000	0	0	10,000
Servicios Oficiales	208,000	-19,404	188,596	143,080	143,080	45,516
Otros Servicios Generales	387,493	703,536	1,091,029	847,378	847,378	243,651
Transferencias, Asignaciones, Subsidios y Otras Ayudas						
Transferencias Internas y Asignaciones al Sector Público	1,161,510	853,894	2,015,404	1,511,933	1,344,311	503,471
Transferencias al Resto del Sector Público	15,000	48,302	63,302	39,302	39,302	24,000
Subsidios y Subvenciones	0	0	0	0	0	0
Ayudas Sociales	0	0	0	0	0	0
Pensiones y Jubilaciones	0	0	0	0	0	0
Transferencias a Fideicomisos, Mandatos y Otros Análogos	0	0	0	0	0	0
Transferencias a la Seguridad Social	0	0	0	0	0	0
Donativos	0	0	0	0	0	0
Transferencias al Exterior	0	0	0	0	0	0

Bienes Muebles, Inmuebles e Intangibles	1,087,000	1,331,600	1,197,573	1,197,573	1,197,573	134,027
Mobiliario y Equipo de Administración	397,000	909,388	825,362	825,362	825,362	84,027
Mobiliario y Equipo Educacional y Recreativo	60,000	6,000	0	0	0	6,000
Equipo e Instrumental Médico y de Laboratorio	90,000	7,000	0	0	0	7,000
Vehículos y Equipo de Transporte	200,000	10,000	0	0	0	10,000
Equipo de Defensa y Seguridad	0	0	0	0	0	0
Maquinaria, Otros Equipos y Herramientas	250,000	389,212	372,212	372,212	372,212	17,000
Activos Biológicos	0	0	0	0	0	0
Bienes Inmuebles	0	0	0	0	0	0
Activos Intangibles	90,000	-80,000	0	0	0	10,000
Inversión Pública	0	22,689,751	38,976	38,976	38,976	22,650,775
Obra Pública en Bienes de Dominio Público	0	0	0	0	0	0
Obra Pública en Bienes Propios	0	22,689,751	38,976	38,976	38,976	22,550,775
Proyectos Productivos y Acciones de Fomento	0	0	0	0	0	0
Inversiones Financieras y Otras Provisiones	0	0	0	0	0	0
Inversiones Para el Fomento de Actividades Productivas	0	0	0	0	0	0
Acciones y Participaciones de Capital	0	0	0	0	0	0
Compra de Títulos y Valores	0	0	0	0	0	0
Concesión de Préstamos	0	0	0	0	0	0
Inversiones en Fideicomisos, Mandatos y Otros Análogos	0	0	0	0	0	0
Otras Inversiones Financieras	0	0	0	0	0	0
Provisiones para Contingencias y Otras Erogaciones Especiales	0	0	0	0	0	0
Participaciones y Aportaciones	0	0	0	0	0	0
Participaciones	0	0	0	0	0	0
Aportaciones	0	0	0	0	0	0
Convenios	0	0	0	0	0	0
Deuda Pública	0	0	0	0	0	0
Amortización de la Deuda Pública	0	0	0	0	0	0
Intereses de la Deuda Pública	0	0	0	0	0	0
Comisiones de la Deuda Pública	0	0	0	0	0	0
Gastos de la Deuda Pública	0	0	0	0	0	0
Costo por Coberturas	0	0	0	0	0	0
Apoyos Financieros	0	0	0	0	0	0
Adeudos de Ejercicios Fiscales Anteriores (Adeúls)	0	0	0	0	0	0
Total del Gasto	114,574,614	48,867,961	80,794,689	80,003,133	80,003,133	82,647,887



Mtra. Rosalva Mariela Pérez-Estrada
Rectora


C.P. Hilario Nicéforo Pérez García
Secretario Administrativo

SECTOR PARAESTATAL

Cuenta Pública 2023
Sector Paraestatal
Estado Analítico del Ejercicio del Presupuesto de Egresos
Clasificación Económica (por Tipo de Gasto)
Del 1 de Enero al 30 de Septiembre de 2023

Concepto	Egresos					Subejercicio 6 = (3 - 4)
	Aprobado 1	Ampliaciones/(Reducciones) 2	Modificado 3 = (1 + 2)	Devergado 4	Pagado 5	
Gasto Corriente	113,487,614	26,033,610	139,521,225	79,568,140	78,766,584	59,963,085
Gasto de Capital	1,087,000	22,834,351	23,921,351	1,236,549	1,236,549	22,684,802
Amortización de la Deuda y Disminución de Pasivos	0	0	0	0	0	0
Pensiones y Jubilaciones	0	0	0	0	0	0
Participaciones	0	0	0	0	0	0
Total del Gasto	114,574,614	48,867,961	163,442,576	80,794,689	80,003,133	82,647,887


Mira Rosalia Vallejo Pérez Estrada
Rectora



C.P. Hilario Nicéforo Pérez García
Secretario Administrativo

Cuenta Pública 2023
Sector Paraestatal
Estado Analítico del Ejercicio del Presupuesto de Egresos
Clasificación Funcional (Finalidad y Función)
Del 1 de Enero al 30 de Septiembre de 2023

Concepto	Egresos					Subejercicio 6 = (3 - 4)
	Aprobado 1	Ampliaciones/ (Reducciones) 2	Modificado 3 = (1 + 2)	Devengado 4	Pagado 5	
Gobierno						
Legislación	0	0	0	0	0	0
Justicia	0	0	0	0	0	0
Coordinación de la Política de Gobierno	0	0	0	0	0	0
Relaciones Exteriores	0	0	0	0	0	0
Asuntos Financieros y Hacendarios	0	0	0	0	0	0
Seguridad Nacional	0	0	0	0	0	0
Asuntos de Orden Público y de Seguridad Interior	0	0	0	0	0	0
Otros Servicios Generales	0	0	0	0	0	0
Desarrollo Social	114,574,614	48,867,961	163,442,576	80,794,689	80,003,133	82,647,887
Protección Ambiental	0	0	0	0	0	0
Vivienda y Servicios a la Comunidad	0	0	0	0	0	0
Salud	0	0	0	0	0	0
Recreación, Cultura y Otras Manifestaciones Sociales	0	0	0	0	0	0
Educación	114,574,614	48,867,961	163,442,576	80,794,689	80,003,133	82,647,887
Protección Social	0	0	0	0	0	0
Otros Asuntos Sociales	0	0	0	0	0	0
Desarrollo Económico	0	0	0	0	0	0
Asuntos Económicos, Comerciales y Laborales en General	0	0	0	0	0	0
Agropecuaria, Silvicultura, Pesca y Caza	0	0	0	0	0	0
Combustibles y Energía	0	0	0	0	0	0
Minería, Manufacturas y Construcción	0	0	0	0	0	0
Transporte	0	0	0	0	0	0
Comunicaciones	0	0	0	0	0	0
Turismo	0	0	0	0	0	0
Ciencia, Tecnología e Innovación	0	0	0	0	0	0
Otras Industrias y Otros Asuntos Económicos	0	0	0	0	0	0
Otros no Clasificados en Funciones Anteriores	0	0	0	0	0	0
Transacciones de la Deuda Pública / Costo Financiero de la Deuda	0	0	0	0	0	0
Transferencias, Participaciones y Aportaciones entre Diferentes Niveles y Ordenes de Gobierno	0	0	0	0	0	0
Saneamiento del Sistema Financiero	0	0	0	0	0	0
Adeudos de Ejercicios Fiscales Anteriores	0	0	0	0	0	0
Total del Gasto	114,574,614	48,867,961	163,442,576	80,794,689	80,003,133	82,647,887


Mtra. Rogelia Velasco Pérez Estrada
Rectora


C.P. Hilario Nicéforo Pérez García
Secretario Administrativo


SECTOR PARAESTATAL


Cuenta Pública 2023
Sector Paraestatal
Indicadores de Postura Fiscal
Del 1 de Enero al 30 de Septiembre de 2023
(Cifras en pesos)

Concepto	Estimado/Aprobado	Devengado	Recaudado/Pagado
I. Ingresos Presupuestarios			
1. Ingresos del Gobierno de la Entidad Federativa	114,574,614	115,613,555	115,613,555
2. Ingresos del Sector Paraestatal	0	0	0
	114,574,614	115,613,555	115,613,555
II. Egresos Presupuestarios			
3. Egresos del Gobierno de la Entidad Federativa	114,574,614	80,794,689	80,003,133
4. Egresos del Sector Paraestatal	0	0	0
	114,574,614	80,794,689	80,003,133
III. Balance Presupuestario (Superávit o Déficit) (III = I - II)	0	34,818,866	35,610,422

Concepto	Estimado/Aprobado	Devengado	Recaudado/Pagado
III. Balance presupuestario (Superávit o Déficit)	0	34,818,866	35,610,422
IV. Intereses, Comisiones y Gastos de la Deuda	0	0	0
V. Balance Primario (Superávit o Déficit) (V= III + IV)	0	34,818,866	35,610,422

Concepto	Estimado/Aprobado	Devengado	Recaudado/Pagado
A. Financiamiento	0	0	0
B. Amortización de la deuda	0	0	0
C. Financiamiento Neto	0	0	0


Mtra. Rosalva Nalleli Pérez Estrada
Rectora


C.P. Hilario Nicéforo Pérez García
Secretario Administrativo