



Información Presupuestaria


CUENTA PÚBLICA | 2022
ENTIDAD FEDERATIVA DE TLAXCALA

SECTOR PARAESTATAL

Cuenta Pública 2022
Sector Paraestatal
Estado Analítico de Ingresos
Del 1 de Enero al 30 de Septiembre de 2022

Rubro de Ingresos	Estimado (1)	Ampliaciones y Reducciones (2)	Ingreso Modificado (3= 1 + 2)	Devengado (4)	Recaudado (5)	Diferencia (6= 5 - 1)
Impuestos	0	0	0	0	0	0
Cuotas y Aportaciones de Seguridad Social	0	0	0	0	0	0
Contribuciones de Mejoras	0	0	0	0	0	0
Derechos	0	0	0	0	0	0
Productos	0	77,956	77,956	77,956	77,956	77,956
Aprovechamientos	0	0	0	0	0	0
Ingresos por Venta de Bienes, Prestación de Servicios y Otros Ingresos	31,130,931	16,107,909	47,238,840	31,266,441	31,266,441	135,510
Participaciones, Aportaciones, Convenios, Incentivos Derivados de la Colaboración Fiscal y Fondos Distintos de Aportaciones	0	0	0	0	0	0
Transferencias, Asignaciones, Subsidios y Subvenciones, y Pensiones y Jubilaciones	81,720,697	2,000,000	83,720,697	63,102,795	63,102,795	-18,617,902
Ingresos Derivados de Financiamientos	0	0	0	0	0	0
Total	112,851,628	18,185,865	131,037,493	94,447,192	94,447,192	-18,404,436
			Ingresos excedentes ¹			

Estado Analítico de Ingresos Por Fuente de Financiamiento	Estimado (1)	Ampliaciones y Reducciones (2)	Ingreso Modificado (3= 1 + 2)	Devengado (4)	Recaudado (5)	Diferencia (6= 5 - 1)
Ingresos del Poder Ejecutivo Federal o Estatal y de los Municipios						
Impuestos	0	0	0	0	0	0
Cuotas y Aportaciones de Seguridad Social	0	0	0	0	0	0
Contribuciones de Mejoras	0	0	0	0	0	0
Derechos	0	0	0	0	0	0
Productos	0	0	0	0	0	0
Aprovechamientos	0	0	0	0	0	0
Participaciones, Aportaciones, Convenios, Incentivos Derivados de la Colaboración Fiscal y Fondos Distintos de Aportaciones	0	0	0	0	0	0
Transferencias, Asignaciones, Subsidios y Subvenciones, y Pensiones y Jubilaciones	0	0	0	0	0	0
Ingresos de los Entes Públicos de los Poderes Legislativo y Judicial, de los Organismos Autónomos y del Sector Paraestatal o Paramunicipal, así como de las Empresas Productivas del Estado						
Cuotas y Aportaciones de Seguridad Social	0	0	0	0	0	0
Productos	0	77,956	77,956	77,956	77,956	77,956
Ingresos por Venta de Bienes, Prestación de Servicios y Otros Ingresos	31,130,931	16,107,909	47,238,840	31,266,441	31,266,441	135,510
Transferencias, Asignaciones, Subsidios y Subvenciones, y Pensiones y Jubilaciones	81,720,697	2,000,000	83,720,697	63,102,795	63,102,795	-18,617,902
Ingresos derivados de financiamiento						
Ingresos Derivados de Financiamientos	0	0	0	0	0	0
Total	112,851,628	18,185,865	131,037,493	94,447,192	94,447,192	-18,404,436
			Ingresos excedentes			


 Mtro. Enrique Padilla Sánchez
 Rector


 Lic. Alejandra Herrera Carvajal
 Encargada de Secretaría Administrativa

Cuenta Pública 2022
 Sector Paraestatal
 Estado Analítico del Ejercicio del Presupuesto de Egresos
 Clasificación Administrativa
 Del 1 de Enero al 30 de Septiembre de 2022

Concepto	Egresos					Subejercicio 6 = (3 - 4)
	Aprobado 1	Ampliaciones/ (Reducciones) 2	Modificado 3 = (1 + 2)	Devengado 4	Pagado 5	
Sin Ramo/Dependencia	\$55,722,868	\$2,149,279	\$57,872,147	\$45,008,119	\$40,406,626	\$12,864,028
DIRECCION ACADEMICA DESPACHO	\$55,722,868	\$2,149,279	\$57,872,147	\$45,008,119	\$40,406,626	\$12,864,028
POSTGRADO	\$57,128,760	\$16,036,586	\$73,165,346	\$46,598,989	\$45,015,063	\$26,566,357
DIRECCION ADMINISTRATIVA DESPACHO	\$57,128,760	\$16,036,586	\$73,165,346	\$46,598,989	\$45,015,063	\$26,566,357
			\$0	\$0	\$0	\$0
			\$0	\$0	\$0	\$0
			\$0	\$0	\$0	\$0
			\$0	\$0	\$0	\$0
			\$0	\$0	\$0	\$0
Total del Gasto	\$112,851,628	\$18,185,865	\$131,037,493	\$91,607,108	\$85,421,689	\$39,430,385

[Handwritten signature]
 Mtro. Enrique Padilla Sánchez
 Rector

[Handwritten signature]
 Lic. Alejandra Herrera Carvajal
 Encargada de Secretaría Administrativa

SECTOR PARAESTATAL

Cuenta Pública 2022

Sector Paraestatal


Estado Analítico del Ejercicio del Presupuesto de Egresos
Clasificación por Objeto del Gasto (Capítulo y Concepto)

Del 1 de Enero al 30 de Septiembre de 2022

Concepto	Egresos				Subejercicio 6 = (3 - 4)
	Aprobado 1	Ampliaciones/ (Reducciones) 2	Modificado 3 = (1 + 2)	Devengado 4	
Servicios Personales					
Remuneraciones al Personal de Carácter Permanente	99,830,865	3,777,465	103,608,330	67,981,737	61,965,038
Remuneraciones al Personal de Carácter Transitorio	67,405,636	-2,428,655	64,976,981	48,459,963	16,517,018
Remuneraciones Adicionales y Especiales	15,974,622	5,291,781	21,266,402	7,863,432	2,471,940
Seguridad Social	16,430,607	620,713	17,051,320	11,344,715	10,723,568
Otras Prestaciones Sociales y Económicas	20,000	293,627	313,627	313,627	313,627
Provisiones	0	0	0	0	0
Pago de Estímulos a Servidores Públicos	0	0	0	0	0
Materiales y Suministros					
Materiales de Administración, Emisión de Documentos y Artículos Oficiales	3,784,809	4,910,287	8,695,096	8,390,017	8,390,017
Alimentos y Utensilios	1,766,909	2,869,311	4,636,220	4,386,220	4,386,220
Materias Primas y Materiales de Producción y Comercialización	111,000	74,321	185,321	185,321	185,321
Materiales y Artículos de Construcción y de Reparación	165,500	754,817	920,317	920,317	920,317
Productos Químicos, Farmacéuticos y de Laboratorio	1,070,200	414,472	1,484,672	1,482,744	1,482,744
Combustibles, Lubricantes y Aditivos	310,000	69,940	379,940	379,940	379,940
Vestuario, Blancos, Prendas de Protección y Artículos Deportivos	144,500	-30,443	114,057	114,057	114,057
Materiales y Suministros Para Seguridad	0	0	0	0	0
Herramientas, Refacciones y Accesorios Menores	216,700	757,870	974,570	921,418	921,418
Servicios Generales					
Servicios Básicos	8,464,301	6,373,308	14,837,609	12,068,607	11,895,728
Servicios de Arrendamiento	2,103,097	940,284	3,043,381	2,308,228	2,308,228
Servicios Profesionales, Científicos, Técnicos y Otros Servicios	76,000	102,387	178,387	177,387	177,387
Servicios Financieros, Bancarios y Comerciales	2,324,104	-884,470	1,439,634	1,332,169	1,332,169
Servicios de Instalación, Reparación, Mantenimiento y Conservación	1,135,000	445,857	1,580,857	624,150	624,150
Servicios de Comunicación Social y Publicidad	573,900	2,605,236	3,179,136	3,179,136	3,179,136
Servicios de Traslado y Viáticos	38,000	90,800	128,800	128,800	128,800
Servicios Oficiales	145,200	-87,677	57,523	54,423	54,423
Otros Servicios Generales	299,000	2,247,336	2,546,336	2,455,836	2,455,836
Transferencias, Asignaciones, Subsidios y Otras Ayudas					
Transferencias Internas y Asignaciones al Sector Público	1,770,000	913,555	2,683,555	1,808,378	1,635,599
Transferencias al Resto del Sector Público	25,000	100,045	125,045	120,045	120,045
Subsidios y Subvenciones	0	0	0	0	0
Ayudas Sociales	25,000	100,045	125,045	120,045	120,045
Pensiones y Jubilaciones	0	0	0	0	0
Transferencias a Fideicomisos, Mandatos y Otros Análogos	0	0	0	0	0
Transferencias a la Seguridad Social	0	0	0	0	0
Donativos	0	0	0	0	0
Transferencias al Exterior	0	0	0	0	0
TOTALES	250,000	100,045	350,045	250,000	250,000

CUENTA PÚBLICA | 2022
ENTIDAD FEDERATIVA DE TLAXCALA

Bienes Muebles, Inmuebles e Intangibles	746,653	3,024,769	3,771,412	3,046,802	3,046,802	724,610
Mobiliario y Equipo de Administración	379,940	2,111,349	2,491,289	1,991,289	1,991,289	500,000
Mobiliario y Equipo Educativo y Recreativo	42,000	-33,577	8,423	8,423	8,423	0
Equipo e Instrumental Médico y de Laboratorio	45,500	226,316	271,816	271,816	271,816	0
Vehículos y Equipo de Transporte	200,000	12,837	212,837	0	0	212,837
Equipo de Defensa y Seguridad	0	0	0	0	0	0
Maquinaria, Otros Equipos y Herramientas	30,000	757,047	787,047	775,275	775,275	11,773
Activos Biológicos	0	0	0	0	0	0
Bienes Inmuebles	0	0	0	0	0	0
Activos Intangibles	49,213	-49,213	0	0	0	0
Inversión Pública	0	0	0	0	0	0
Obra Pública en Bienes de Dominio Público	0	0	0	0	0	0
Obra Pública en Bienes Propios	0	0	0	0	0	0
Proyectos Productivos y Acciones de Fomento	0	0	0	0	0	0
Inversiones Financieras y Otras Provisiones	0	0	0	0	0	0
Inversiones Para el Fomento de Actividades Productivas	0	0	0	0	0	0
Acciones y Participaciones de Capital	0	0	0	0	0	0
Compra de Títulos y Valores	0	0	0	0	0	0
Concesión de Préstamos	0	0	0	0	0	0
Inversiones en Fideicomisos, Mandatos y Otros Análogos	0	0	0	0	0	0
Otras Inversiones Financieras	0	0	0	0	0	0
Provisiones para Contingencias y Otras Erogaciones Especiales	0	0	0	0	0	0
Participaciones y Aportaciones	0	0	0	0	0	0
Participaciones	0	0	0	0	0	0
Aportaciones	0	0	0	0	0	0
Convenios	0	0	0	0	0	0
Deuda Pública	0	0	0	0	0	0
Amortización de la Deuda Pública	0	0	0	0	0	0
Intereses de la Deuda Pública	0	0	0	0	0	0
Comisiones de la Deuda Pública	0	0	0	0	0	0
Gastos de la Deuda Pública	0	0	0	0	0	0
Costo por Coberturas	0	0	0	0	0	0
Apoyos Financieros	0	0	0	0	0	0
Adeudos de Ejercicios Fiscales Anteriores (Adefas)	0	0	0	0	0	0
Total del Gasto	112,851,628	18,185,865	131,037,493	91,607,108	85,421,689	39,430,385



Lic. Alejandra Herrera Carvajal
Encargada de Secretaría Administrativa

Mtro. Enrique Padilla Sánchez
Rector

SECTOR PARAESTATAL

Cuenta Pública 2022
Sector Paraestatal
Estado Analítico del Ejercicio del Presupuesto de Egresos
Clasificación Económica (por Tipo de Gasto)
Del 1 de Enero al 30 de Septiembre de 2022

Concepto	Egresos					Subejercicio 6 = (3 - 4)
	Aprobado 1	Ampliaciones/ (Reducciones) 2	Modificado 3 = (1 + 2)	Devengado 4	Pagado 5	
Gasto Corriente	112,104,975	15,161,106	127,266,081	88,560,306	82,374,887	38,705,775
Gasto de Capital	746,653	3,024,759	3,771,412	3,046,802	3,046,802	724,610
Amortización de la Deuda y Disminución de Pasivos	0	0	0	0	0	0
Pensiones y Jubilaciones	0	0	0	0	0	0
Participaciones	0	0	0	0	0	0
Total del Gasto	112,851,628	18,185,865	131,037,493	91,607,108	85,421,689	39,430,385


Mtro. Enrique Padilla Sánchez
Rector


Lic. Alejandra Herrera Carvajal
Encargada de Secretaría Administrativa

Cuenta Pública 2022
Sector Paraestatal
Estado Analítico del Ejercicio del Presupuesto de Egresos
Clasificación Funcional (Finalidad y Función)
Del 1 de Enero al 30 de Septiembre de 2022

Concepto	Egresos					Subejercicio 6 = (3 - 4)
	1 Aprobado	2 Ampliaciones/ (Reducciones)	3 = (1 + 2) Modificado	4 Devengado	5 Pagado	
Gobierno	0	0	0	0	0	0
Legislación						
Justicia						
Coordinación de la Política de Gobierno						
Relaciones Exteriores						
Asuntos Financieros y Hacendarios						
Seguridad Nacional						
Asuntos de Orden Público y de Seguridad Interior						
Otros Servicios Generales						
Desarrollo Social	112,851,628	18,185,865	131,037,493	91,607,108	85,421,689	39,430,385
Protección Ambiental						
Vivienda y Servicios a la Comunidad						
Salud						
Recreación, Cultura y Otras Manifestaciones Sociales						
Educación	112,851,628	18,185,865	131,037,493	91,607,108	85,421,689	39,430,385
Protección Social						
Otros Asuntos Sociales						
Desarrollo Económico	0	0	0	0	0	0
Asuntos Económicos, Comerciales y Laborales en General						
Agropecuaria, Silvicultura, Pesca y Caza						
Combustibles y Energía						
Minería, Manufacturas y Construcción						
Transporte						
Comunicaciones						
Turismo						
Ciencia, Tecnología e Innovación						
Otras Industrias y Otros Asuntos Económicos						
Otras no Clasificadas en Funciones Anteriores	0	0	0	0	0	0
Transacciones de la Deuda Pública / Costo Financiero de la Deuda						
Transferencias, Participaciones y Aportaciones entre Diferentes Niveles y Ordenes de Gobierno						
Saneamiento del Sistema Financiero						
Adeudos de Ejercicios Fiscales Anteriores						
Total del Gasto	112,851,628	18,185,865	131,037,493	91,607,108	85,421,689	39,430,385

Mtro. Enrique Roldán Sánchez
Rector



Lic. Alejandra Herrera Carvajal
Encargada de Secretaría Administrativa

SECTOR PARAESTATAL

Cuenta Pública 2022
Sector Paraestatal
Endeudamiento Neto
Del 1 de Enero al 30 de Septiembre de 2022

Identificación de Crédito o Instrumento	Contratación/Colocación A Créditos Bancarios	Amortización B	Endeudamiento Neto C = A - B
			0
			0
			0
			0
			0
			0
			0
			0
			0
			0
Total Créditos Bancarios	0	0	0
Otros Instrumentos de Deuda			
			0
			0
			0
			0
			0
			0
			0
			0
			0
Total Otros Instrumentos de Deuda	0	0	0
TOTAL	0	0	0


Lic. Alejandra Herrera Carvajal
 Encargada de Secretaría Administrativa

Mtro. Enrique Padilla Sánchez
 Rector

Cuenta Pública 2022
Sector Paraestatal
Intereses de la Deuda
Del 1 de Enero al 30 de Septiembre de 2022

Identificación de Crédito o Instrumento	Devengado Créditos Bancarios	Pagado
Total de intereses de Créditos Bancarios	0	0

Otros Instrumentos de Deuda		
Total de intereses de Otros Instrumentos de Deuda	0	0
TOTAL	0	0


 Mtro. Enrique Padilla Sánchez
 Rector


 Lic. Alejandra Herrera Carvajal
 Encargada de Secretaría Administrativa

SECTOR PARAESTATAL

Cuenta Pública 2022 Sector Paraestatal Indicadores de Postura Fiscal Del 1 de Enero al 30 de Septiembre de 2022 (Cifras en pesos)			
Concepto	Estimado/Aprobado	Devengado	Recaudado/Pagado
I. Ingresos Presupuestarios (I=1+2)	112,851,628	94,447,192	94,447,192
1. Ingresos del Gobierno de la Entidad Federativa ¹	0	0	0
2. Ingresos del Sector Paraestatal ¹	112,851,628	94,447,192	94,447,192
II. Egresos Presupuestarios (II=3+4)	112,851,628	91,607,108	85,421,689
3. Egresos del Gobierno de la Entidad Federativa ²	0	0	0
4. Egresos del Sector Paraestatal ²	112,851,628	91,607,108	85,421,689
III. Balance Presupuestario (Superávit o Déficit) (III = I - II)	0	2,840,084	9,025,502
Concepto	Estimado/Aprobado	Devengado	Recaudado/Pagado
III. Balance presupuestario (Superávit o Déficit)	0	2,840,084	9,025,502
IV. Intereses, Comisiones y Gastos de la Deuda	0	0	0
V. Balance Primario (Superávit o Déficit) (V= III + IV)	0	2,840,084	9,025,502
Concepto	Estimado/Aprobado	Devengado	Recaudado/Pagado
A. Financiamiento	0	0	0
B. Amortización de la deuda	0	0	0
C. Financiamiento Neto	0	0	0

1. Los Ingresos que se presentan son los ingresos presupuestarios totales sin incluir los ingresos por financiamientos. Los Ingresos del Gobierno de la Entidad Federativa corresponden a los del Poder Ejecutivo, Legislativo Judicial y Autónomos

2. Los egresos que se presentan son los egresos presupuestarios totales sin incluir los egresos por amortización. Los egresos del Gobierno de la Entidad Federativa corresponden a los del Poder Ejecutivo, Legislativo, Judicial y Organos Autónomos

3. Para Ingresos se reportan los ingresos recaudados; para egresos se reportan los egresos pagados

Mtro. Enrique Padilla Sánchez
Rector

Lic. Alejandra Herrera Carvajal
Encargada de Secretaría Administrativa