


CONSTRUIR Y CRECER JUNTOS  
GOBIERNO DEL ESTADO DE TLAXCALA 2017-2021



# Información Presupuestaria

CUENTA PÚBLICA  
ENTIDAD FEDERATIVA DE TLAXCALA

2021


SECTOR PARAESTATAL

Cuenta Pública 2021  
Sector Paraestatal  
Estado Analítico de Ingresos  
Del 1 de Enero al 30 de Junio de 2021

Rubro de Ingresos	Estimado (1)	Ampliaciones y Reducciones (2)	Ingreso Modificado (3= 1 + 2)		Devengado (4)	Recaudado (5)	Diferencia (6= 5 - 1)
			(3= 1 + 2)	(3= 1 + 2)			
Impuestos	0	0	0	0	0	0	0
Cuotas y Aportaciones de Seguridad Social	0	0	0	0	0	0	0
Contribuciones de Mejoras	0	0	0	0	0	0	0
Derechos	30,518,407	0	30,518,407	15,045,902	-15,472,505	0	0
Productos	0	18,778	18,778	18,778	18,778	0	18,778
Aprovechamientos	0	0	0	0	0	0	0
Ingresos por Venta de Bienes, Prestación de Servicios y Otros Ingresos	0	272,532	272,532	272,532	272,532	0	272,532
Participaciones, Aportaciones, Convenios, Incentivos Derivados de la Colaboración Fiscal y Fondos Distintos de Aportaciones	0	0	0	0	0	0	0
Transferencias, Asignaciones, Subsidios y Subvenciones, y Pensiones y Jubilaciones	77,784,832	0	77,784,832	38,329,665	-39,455,167	0	0
Ingresos Derivados de Financiamientos	0	0	0	0	0	0	0
<b>Total</b>	<b>108,303,238</b>	<b>291,310</b>	<b>108,594,548</b>	<b>53,686,877</b>	<b>-54,636,362</b>	<b>53,686,877</b>	<b>-54,636,362</b>

Estado Analítico de Ingresos Por Fuente de Financiamiento	Estimado (1)	Ampliaciones y Reducciones (2)	Ingreso Modificado (3= 1 + 2)		Devengado (4)	Recaudado (5)	Diferencia (6= 5 - 1)
			(3= 1 + 2)	(3= 1 + 2)			
<b>Ingresos del Poder Ejecutivo Federal o Estatal y de los Municipios</b>							
Impuestos	0	0	0	0	0	0	0
Cuotas y Aportaciones de Seguridad Social	0	0	0	0	0	0	0
Contribuciones de Mejoras	0	0	0	0	0	0	0
Derechos	30,518,407	0	30,518,407	15,045,902	-15,472,505	0	0
Productos	0	18,778	18,778	18,778	18,778	0	18,778
Aprovechamientos	0	0	0	0	0	0	0
Participaciones, Aportaciones, Convenios, Incentivos Derivados de la Colaboración Fiscal y Fondos Distintos de Aportaciones	0	0	0	0	0	0	0
Transferencias, Asignaciones, Subsidios y Subvenciones, y Pensiones y Jubilaciones	0	0	0	0	0	0	0
<b>Ingresos de las Entes Públicos de los Poderes Legislativo y Judicial, de los Organismos Auxiliares, Federales, Estatales o Municipales, así como de las Empresas Productivas del Estado</b>							
Cuotas y Aportaciones de Seguridad Social	0	0	0	0	0	0	0
Productos	0	18,778	18,778	18,778	18,778	0	18,778
Ingresos por Venta de Bienes, Prestación de Servicios y Otros Ingresos	0	272,532	272,532	272,532	272,532	0	272,532
Transferencias, Asignaciones, Subsidios y Subvenciones, y Pensiones y Jubilaciones	77,784,832	0	77,784,832	38,329,665	-39,455,167	0	0
<b>Ingresos derivados de financiamiento</b>							
Ingresos Derivados de Financiamientos	0	0	0	0	0	0	0
<b>Total</b>	<b>108,303,238</b>	<b>291,310</b>	<b>108,594,548</b>	<b>53,686,877</b>	<b>-54,636,362</b>	<b>53,686,877</b>	<b>-54,636,362</b>

Mtro. Enrique Padilla Sánchez  
Rector





C.P. Delfina Corona Pérez  
Secretaría Administrativa



Cuenta Pública 2021  
Sector Parastatal  
Estado Analítico del Ejercicio del Presupuesto de Egresos  
Clasificación Administrativa  
Del 1 de Enero al 30 de Junio de 2021

Concepto	Egresos					
	Aprobado 1	Ampliaciones/ Reducciones) 2	Modificado 3 = (1 + 2)	Devengado 4	Pagado 5	Subejercicio 6 = (3 - 4)
Sin Ramo/Dependencia						
DIRECCION ACADEMICA DESPACHO	\$61,094,987	<b>-\$1,062,152</b>	\$60,032,835	\$26,194,116	\$26,194,116	\$33,838,719
POSTGRADO	\$61,094,987	<b>-\$1,062,152</b>	\$60,032,835	\$26,194,116	\$26,194,116	\$33,838,719
DIRECCION ADMINISTRATIVA DESPACHO	\$47,208,252	<b>\$1,353,462</b>	\$48,561,714	\$25,166,954	\$23,146,316	\$23,394,760
	\$47,208,252	<b>\$1,353,462</b>	\$48,561,714	\$25,166,954	\$23,146,316	\$23,394,760
	\$0	\$0	\$0	\$0	\$0	\$0
	\$0	\$0	\$0	\$0	\$0	\$0
	\$0	\$0	\$0	\$0	\$0	\$0
	\$0	\$0	\$0	\$0	\$0	\$0
	\$0	\$0	\$0	\$0	\$0	\$0
<b>Total del Gasto</b>	<b>\$108,303,239</b>	<b>\$291,310</b>	<b>\$108,594,549</b>	<b>\$51,361,070</b>	<b>\$49,340,432</b>	<b>\$57,233,479</b>

Mtro. Enrique Padilla Sánchez  
Rector



C.P. Delina Corona Pérez  
Secretaría Administrativa



SECTOR PARAESTATAL

Cuenta Pública 2021  
Sector Paraestatal  
Estado Analítico del Ejercicio del Presupuesto de Egresos  
Clasificación por Objeto del Gasto (Capítulo y Concepto)  
Del 1 de Enero al 30 de Junio de 2021

Concepto	Egresos						Subejercicio 6 = (3 - 4)
	Aprobado 1	Ampliaciones/ (Reducciones) 2	Modificado 3 = (1 + 2)	Devengado 4	Pagado 5		
<b>Servicios Personales</b>	<b>92,130,271</b>	<b>14,514</b>	<b>92,144,785</b>	<b>39,742,530</b>	<b>37,878,276</b>	<b>52,402,255</b>	
Remuneraciones al Personal de Carácter Permanente	59,755,548	-2,207,141	57,548,407	30,771,408	30,771,408	26,776,999	
Remuneraciones al Personal de Carácter Transitorio	9,242	0	9,242	0	0	9,242	
Remuneraciones Adicionales y Especiales	14,933,763	825,139	15,758,902	1,571,665	1,571,665	14,187,236	
Seguridad Social	16,871,979	1,332,855	18,204,834	7,335,795	5,471,541	10,869,039	
Otras Prestaciones Sociales y Económicas	559,739	63,661	623,400	63,661	63,661	559,739	
Previsiones	0	0	0	0	0	0	
Pago de Estímulos a Servidores Públicos	0	0	0	0	0	0	
<b>Materiales y Suministros</b>	<b>5,742,565</b>	<b>-905,793</b>	<b>4,836,772</b>	<b>4,265,760</b>	<b>4,265,760</b>	<b>571,012</b>	
Materiales de Administración, Emisión de Documentos y Artículos Oficiales	1,449,725	1,151,766	2,601,491	2,462,050	2,462,050	139,440	
Alimentos y Utensilios	98,400	0	98,400	75,188	75,188	23,212	
Materias Primas y Materiales de Producción y Comercialización	0	0	0	0	0	0	
Materiales y Artículos de Construcción y de Reparación	1,062,278	1,483	1,063,761	1,007,971	1,007,971	55,790	
Productos Químicos, Farmacéuticos y de Laboratorio	518,000	-323,130	194,870	148,854	148,854	46,016	
Combustibles, Lubricantes y Aditivos	320,000	-50,000	270,000	116,000	116,000	154,000	
Vestuario, Blancos, Prendas de Protección y Artículos Deportivos	585,748	-475,793	109,955	70,159	70,159	39,795	
Materiales y Suministros Para Seguridad	0	0	0	0	0	0	
Herramientas, Refacciones y Accesorios Menores	1,708,414	-1,210,119	498,295	385,537	385,537	112,758	
<b>Servicios Generales</b>	<b>9,620,203</b>	<b>110,793</b>	<b>9,730,996</b>	<b>5,764,767</b>	<b>5,608,383</b>	<b>3,966,230</b>	
Servicios Básicos	2,160,636	0	2,160,636	1,167,164	1,167,164	993,472	
Servicios de Arrendamiento	531,505	398,381	929,886	929,886	929,886	0	
Servicios Profesionales, Científicos, Técnicos y Otros Servicios	1,675,736	0	1,675,736	837,767	837,969	837,969	
Servicios Financieros, Bancarios y Comerciales	1,033,400	0	1,033,400	276,579	276,579	756,821	
Servicios de Instalación, Reparación, Mantenimiento y Conservación	1,377,041	-365,898	1,011,143	829,484	829,484	181,659	
Servicios de Comunicación Social y Publicidad	140,000	0	140,000	81,200	81,200	58,800	
Servicios de Traslado y Viáticos	105,450	0	105,450	6,762	6,762	98,688	
Servicios Oficiales	494,000	78,310	572,310	533,310	533,310	39,000	
Otros Servicios Generales	2,102,435	0	2,102,435	1,102,615	946,231	999,820	
<b>Transferencias, Asignaciones, Subsidios y Otras Ayudas</b>	<b>140,000</b>	<b>0</b>	<b>140,000</b>	<b>20,200</b>	<b>20,200</b>	<b>119,800</b>	
Transferencias Internas y Asignaciones al Sector Público	0	0	0	0	0	0	
Transferencias al Resto del Sector Público	0	0	0	0	0	0	
Subsidios y Subvenciones	0	0	0	0	0	0	
Ayudas Sociales	140,000	0	140,000	20,200	20,200	119,800	
Pensiones y Jubilaciones	0	0	0	0	0	0	
Transferencias a Fidelicomisos, Mandatos y Otros Análogos	0	0	0	0	0	0	
Transferencias a la Seguridad Social	0	0	0	0	0	0	
Donativos	0	0	0	0	0	0	
Transferencias al Exterior	0	0	0	0	0	0	



<b>Bienes Muebles, Inmuebles e Intangibles</b>	<b>670,200</b>	<b>1,071,796</b>	<b>1,741,996</b>	<b>1,567,813</b>	<b>1,567,813</b>	<b>174,182</b>
Mobiliario y Equipo de Administración	470,000	353,514	823,514	704,532	704,532	118,982
Mobiliario y Equipo Educativo y Recreativo	70,000	688,861	758,861	718,861	718,861	40,000
Equipo e Instrumental Médico y de Laboratorio	35,200	-30,000	5,200	0	0	5,200
Vehículos y Equipo de Transporte	0	0	0	0	0	0
Equipo de Defensa y Seguridad	0	0	0	0	0	0
Maquinaria, Otros Equipos y Herramientas	0	59,420	0	0	0	0
Activos Biológicos	95,000	0	154,420	144,420	144,420	10,000
Bienes Inmuebles	0	0	0	0	0	0
Activos Intangibles	0	0	0	0	0	0
<b>Inversión Pública</b>	<b>0</b>	<b>0</b>	<b>0</b>	<b>0</b>	<b>0</b>	<b>0</b>
Obra Pública en Bienes de Dominio Público	0	0	0	0	0	0
Obra Pública en Bienes Propios	0	0	0	0	0	0
Proyectos Productivos y Acciones de Fomento	0	0	0	0	0	0
<b>Inversiones Financieras y Otras Provisiones</b>	<b>0</b>	<b>0</b>	<b>0</b>	<b>0</b>	<b>0</b>	<b>0</b>
Inversiones Para el Fomento de Actividades Productivas	0	0	0	0	0	0
Acciones y Participaciones de Capital	0	0	0	0	0	0
Compra de Títulos y Valores	0	0	0	0	0	0
Concesión de Préstamos	0	0	0	0	0	0
Inversiones en Fideicomisos, Mandatos y Otros Análogos	0	0	0	0	0	0
Otras Inversiones Financieras	0	0	0	0	0	0
Provisiones para Contingencias y Otras Erogaciones Especiales	0	0	0	0	0	0
<b>Participaciones y Aportaciones</b>	<b>0</b>	<b>0</b>	<b>0</b>	<b>0</b>	<b>0</b>	<b>0</b>
Participaciones	0	0	0	0	0	0
Aportaciones	0	0	0	0	0	0
Convenios	0	0	0	0	0	0
<b>Deuda Pública</b>	<b>0</b>	<b>0</b>	<b>0</b>	<b>0</b>	<b>0</b>	<b>0</b>
Amortización de la Deuda Pública	0	0	0	0	0	0
Intereses de la Deuda Pública	0	0	0	0	0	0
Comisiones de la Deuda Pública	0	0	0	0	0	0
Gastos de la Deuda Pública	0	0	0	0	0	0
Costo por Coberturas	0	0	0	0	0	0
Apoyos Financieros	0	0	0	0	0	0
Adeudos de Ejercicios Fiscales Anteriores (Adefas)	0	0	0	0	0	0
<b>Total del Gasto</b>	<b>108,303,239</b>	<b>291,310</b>	<b>108,594,549</b>	<b>51,361,070</b>	<b>49,340,432</b>	<b>57,233,479</b>

Mtro. Enrique Padilla Sánchez  
Rector

C. P. Delfina Corona Pérez  
Secretaría Administrativa

SECTOR PARAESTATAL

Cuenta Pública 2021  
Sector Paraestatal  
Estado Analítico del Ejercicio del Presupuesto de Egresos  
Clasificación Económica (por Tipo de Gasto)  
Del 1 de Enero al 30 de Junio de 2021

Concepto	Egresos					Subejercicio 6 = ( 3 - 4 )
	Aprobado 1	Ampliaciones/ (Reducciones) 2	Modificado 3 = ( 1 + 2 )	Devengado 4	Pagado 5	
Gasto Corriente	107,633,039	-780,486	106,852,553	49,793,257	47,772,618	57,059,296
Gasto de Capital	670,200	1,071,796	1,741,996	1,567,813	1,567,813	174,182
Amortización de la Deuda y Disminución de Pasivos	0	0	0	0	0	0
Pensiones y Jubilaciones	0	0	0	0	0	0
Participaciones	0	0	0	0	0	0
<b>Total del Gasto</b>	<b>108,303,239</b>	<b>291,310</b>	<b>108,594,549</b>	<b>51,361,070</b>	<b>49,340,432</b>	<b>57,233,479</b>

Mtro. Enrique Padilla Sánchez  
Rector

C.P. Delfina Corona Pérez  
Secretaria Administrativa



Cuenta Pública 2021  
Sector Paraestatal  
Estado Analítico del Ejercicio del Presupuesto de Egresos  
Clasificación Funcional (Finalidad y Función)  
Del 1 de Enero al 30 de Junio de 2021

Concepto	Egresos						Subejercicio 6 = (3 + 4)
	Aprobado 1	Ampliaciones/ (Reducciones) 2	Modificado 3 = (1 + 2)	Devergado 4	Pagado 5		
<b>Gobierno</b>	0	0	0	0	0	0	0
Legislación							
Justicia							
Coordinación de la Política de Gobierno							
Relaciones Exteriores							
Asuntos Financieros y Hacendarios							
Seguridad Nacional							
Asuntos de Orden Público y de Seguridad Interior							
Otros Servicios Generales							
<b>Desarrollo Social</b>	108,303,239	291,310	108,594,549	51,361,070	49,340,432	57,233,479	0
Protección Ambiental							
Vivienda y Servicios a la Comunidad							
Salud							
Recreación, Cultura y Otras Manifestaciones Sociales							
Educación	108,303,239	291,310	108,594,549	51,361,070	49,340,432	57,233,479	0
Protección Social							
Otros Asuntos Sociales							
<b>Desarrollo Económico</b>	0	0	0	0	0	0	0
Asuntos Económicos, Comerciales y Laborales en General							
Agropecuaria, Silvicultura, Pesca y Caza							
Combustibles y Energía							
Minería, Manufacturas y Construcción							
Transporte							
Comunicaciones							
Turismo							
Ciencia, Tecnología e Innovación							
Otras Industrias y Otros Asuntos Económicos							
<b>Otras no Clasificadas en Funciones Anteriores</b>	0	0	0	0	0	0	0
Transacciones de la Deuda Pública / Costo Financiero de la Deuda							
Transferencias, Participaciones y Aportaciones entre Diferentes Niveles y Órdenes de Gobierno							
Sanearamiento del Sistema Financiero							
Adeudos de Ejercicios Fiscales Anteriores							
<b>Total del Gasto</b>	108,303,239	291,310	108,594,549	51,361,070	49,340,432	57,233,479	0

Mtro. Enrique Padilla Sánchez  
Rector

C.P. Delina Corona Pérez  
Secretaria Administrativa





**Cuenta Pública 2021**  
**Sector Paraestatal**  
**Intereses de la Deuda**  
**Del 1 de Enero al 30 de Junio de 2021**

Identificación de Crédito o Instrumento	Devengado	Pagado
<b>Créditos Bancarios</b>		
<b>Total de Intereses de Créditos Bancarios</b>	<b>0</b>	<b>0</b>

<b>Otros Instrumentos de Deuda</b>		
<b>Total de Intereses de Otros Instrumentos de Deuda</b>	<b>0</b>	<b>0</b>
<b>TOTAL</b>	<b>0</b>	<b>0</b>

Mtro. Enrique Padilla Sánchez  
 Rector


C.P. Delfina Corona Pérez  
 Secretaria Administrativa

SECTOR PARAESTATAL

Cuenta Pública 2021  
 Sector Paraestatal  
 Indicadores de Postura Fiscal  
 Del 1 de Enero al 30 de Junio de 2021

Concepto	Estimado	Devengado	Pagado <sup>3</sup>
<b>I. Ingresos Presupuestarios (I=1+2)</b>			
1. Ingresos del Gobierno de la Entidad Federativa <sup>1</sup>	108,303,239	53,666,877	53,666,877
2. Ingresos del Sector Paraestatal <sup>1</sup>	0	0	0
<b>II. Egresos Presupuestarios (II=3+4)</b>			
3. Egresos del Gobierno de la Entidad Federativa <sup>2</sup>	108,303,239	53,666,877	53,666,877
4. Egresos del Sector Paraestatal <sup>2</sup>	0	0	0
<b>III. Balance Presupuestario (Superávit o Déficit) (III = I - II)</b>	0	0	0
<b>IV. Balance Primario (Superávit o Déficit) (IV = III - V)</b>	0	2,305,807	4,326,445
<b>V. Balance Primario (Superávit o Déficit) (V = III - IV)</b>	0	2,305,807	4,326,445
<b>VI. Balance Primario (Superávit o Déficit) (VI = III - IV - V)</b>	0	0	0
<b>Concepto</b>	<b>Estimado</b>	<b>Devengado</b>	<b>Pagado <sup>3</sup></b>
<b>A. Financiamiento</b>	0	0	0
<b>B. Amortización de la deuda</b>	0	0	0
<b>C. Endeudamiento ó desendeudamiento (C = A - B)</b>	0	0	0

1. Los Ingresos que se presentan son los ingresos presupuestarios totales sin incluir los ingresos por financiamientos. Los ingresos del Gobierno de la Entidad Federativa corresponden a los del Poder Ejecutivo, Legislativo Judicial y Autónomos
2. Los egresos que se presentan son los egresos presupuestarios totales sin incluir los egresos por amortización. Los egresos del Gobierno de la Entidad Federativa corresponden a los del Poder Ejecutivo, Legislativo, Judicial y Organos Autónomos
3. Para Ingresos se reportan los ingresos recaudados; para egresos se reportan los egresos pagados.

  
 Mtro. Enrique Padilla Sánchez  
 Rector

  
 C.P. Delfina Corona Pérez  
 Secretaria Administrativa