

SECTOR PARAESTATAL

Cuenta Pública 2021
Sector Paraestatal
Estado Analítico de Ingresos
Del 1 de Enero al 30 de Septiembre de 2021

Rubro de Ingresos	Estimado (1)	Ampliaciones y Reducciones (2)	Ingreso Modificado (3=1+2)	Devengado (4)	Recaudado (6)	Diferencia (6=5-1)
Impuestos	0	0	0	0	0	0
Cuotas y Aportaciones de Seguridad Social	0	0	0	0	0	0
Contribuciones de Mejoras	0	0	0	0	0	0
Derechos	30,518,407	688,679	31,207,086	26,408,739	26,408,739	-4,109,668
Productos	0	59,054	59,054	59,054	59,054	59,054
Aprovechamientos	0	0	0	0	0	0
Ingresos por Venta de Bienes, Prestación de Servicios y Otros Ingresos	0	429,915	429,915	429,915	429,915	429,915
Participaciones, Convenios, Incentivos Derivados de la Participación y Fondos Distintos de Aportaciones	0	0	0	0	0	0
Colaboración Fiscal y Fondos Distintos de Aportaciones	77,784,832	0	77,784,832	59,437,164	59,437,164	-18,347,668
Transferencias, Asignaciones, Subsidios y Subvenciones, y Pensiones y Jubilaciones	0	0	0	0	0	0
Ingresos Derivados de Financiamientos	0	0	0	0	0	0
Total	108,303,239	1,177,648	109,480,887	86,334,872 Ingresos excedentes	86,334,872	-21,968,367


Rubro de Ingresos	Estimado (1)	Ampliaciones y Reducciones (2)	Ingreso Modificado (3=1+2)	Devengado (4)	Recaudado (6)	Diferencia (6=5-1)
Ingresos del Poder Ejecutivo Federal o Estatal y de los Municipios						
Impuestos	0	0	0	0	0	0
Cuotas y Aportaciones de Seguridad Social	0	0	0	0	0	0
Contribuciones de Mejoras	0	0	0	0	0	0
Derechos	30,518,407	688,679	31,207,086	26,408,739	26,408,739	-4,109,668
Productos	0	0	0	0	0	0
Aprovechamientos	0	0	0	0	0	0
Participaciones, Convenios, Incentivos Derivados de la Colaboración Fiscal y Fondos Distintos de Aportaciones	0	0	0	0	0	0
Transferencias, Asignaciones, Subsidios y Subvenciones, y Pensiones y Jubilaciones	0	0	0	0	0	0
Ingresos de los Entes Públicos de los Poderes Legislativo y Judicial, de los Otros Poderes y del Sector Paraestatal o Paramunicipal, así como de las Empresas Productivas del Estado						
Cuotas y Aportaciones de Seguridad Social	0	0	0	0	0	0
Productos	0	59,054	59,054	59,054	59,054	59,054
Ingresos por Venta de Bienes, Prestación de Servicios y Otros Ingresos	0	429,915	429,915	429,915	429,915	429,915
Transferencias, Asignaciones, Subsidios y Subvenciones, y Pensiones y Jubilaciones	77,784,832	0	77,784,832	59,437,164	59,437,164	-18,347,668
Ingresos derivados de financiamiento						
Ingresos Derivados de Financiamientos	0	0	0	0	0	0
Total	108,303,239	1,177,648	109,480,887	86,334,872 Ingresos excedentes	86,334,872	-21,968,367


Mtro. Enrique Padilla Sánchez
Rector

C.P. Delina Corona Pérez
Secretaría Administrativa

Cuenta Pública 2021
Sector Paraestatal
Estado Analítico de Ejercicio del Presupuesto de Egresos
Clasificación Administrativa
Del 1 de Enero al 30 de Septiembre de 2021

Concepto	Egresos		Ampliaciones/ (Reducciones)	Pagado	Subejercicio	
	1	2				3 = (1 + 2)
	Aprobado			Devengado		
Sin Ramo/Dependencia	\$61,094,987	-\$2,802,593	\$58,292,394	\$43,188,237	\$38,950,926	\$15,104,157
DIRECCION ACADEMICA DESPACHO	\$61,094,987	-\$2,802,593	\$58,292,394	\$43,188,237	\$38,950,926	\$15,104,157
POSTGRADO	\$47,208,252	\$3,980,241	\$51,188,494	\$39,661,872	\$37,955,004	\$11,526,622
DIRECCION ADMINISTRATIVA DESPACHO	\$47,208,252	\$3,980,241	\$51,188,494	\$39,661,872	\$37,955,004	\$11,526,622
			\$0		\$0	\$0
			\$0		\$0	\$0
			\$0		\$0	\$0
			\$0		\$0	\$0
			\$0		\$0	\$0
Total del Gasto	\$108,303,239	\$1,177,648	\$109,480,887	\$82,850,108	\$76,905,930	\$26,630,779


Mtro. Enrique Padilla Sánchez
Rector


C.P. Delfina Corona Pérez
Secretaria Administrativa

SECTOR PARAESTATAL

Cuenta Pública 2021
Sector Paraestatal

Estado Analítico del Ejercicio del Presupuesto de Egresos
Clasificación por Objeto del Gasto (Capítulo y Concepto)
Del 1 de Enero al 30 de Septiembre de 2021

Concepto	1 Aprobado	2 Ampliaciones/ (Reducciones)	3 = (1 + 2) Egresos Modificado	4 Devengado	5 Pagado	6 = (3 - 4) Subejercicio
Servicios Personales						
Remuneraciones al Personal de Carácter Permanente	92,130,271	-1,681,284	90,448,987	63,818,208	58,131,463	26,630,779
Remuneraciones al Personal de Carácter Transitorio	59,755,548	-5,866,068	53,889,480	46,442,672	46,442,672	7,446,808
Remuneraciones Adicionales y Especiales	9,242	-9,242	0	0	0	0
Seguridad Social	14,933,763	2,804,742	17,738,505	6,923,660	1,806,875	10,814,845
Otras Prestaciones Sociales y Económicas	16,871,979	1,715,832	18,587,811	10,440,664	9,870,704	8,147,147
Previsiones	559,739	-326,548	233,191	11,212	11,212	221,979
Pago de Estímulos a Servidores Públicos	0	0	0	0	0	0
Materiales y Suministros						
Materiales de Administración, Emisión de Documentos y Artículos Oficiales	6,742,665	942,819	6,685,384	6,685,384	6,685,384	0
Alimentos y Utensilios	1,449,725	2,280,692	3,730,417	3,730,417	3,730,417	0
Materias Primas y Materiales de Producción y Comercialización	98,400	1,232	99,632	99,632	99,632	0
Materiales y Artículos de Construcción y de Reparación	1,062,278	244,479	1,306,757	1,306,757	1,306,757	0
Productos Químicos, Farmacéuticos y de Laboratorio	518,000	-334,624	183,376	183,376	183,376	0
Combustibles, Lubricantes y Aditivos	320,000	-74,873	245,127	245,127	245,127	0
Vestuario, Blancos, Prendas de Protección y Artículos Deportivos	585,748	-494,411	91,337	91,337	91,337	0
Materiales y Suministros Para Seguridad	0	0	0	0	0	0
Herramientas, Refacciones y Accesorios Menores	1,708,414	-679,676	1,028,738	1,028,738	1,028,738	0
Servicios Generales						
Servicios Básicos	9,620,203	176,329	9,796,532	9,796,532	9,538,099	0
Servicios de Arrendamiento	2,160,636	-435,864	1,724,772	1,724,772	1,724,772	0
Servicios Profesionales, Científicos, Técnicos y Otros Servicios	531,505	399,628	931,133	931,133	931,133	0
Servicios Financieros, Bancarios y Comerciales	1,875,736	172,347	1,848,083	1,848,083	1,747,441	0
Servicios de Instalación, Reparación, Mantenimiento y Conservación	1,033,400	-508,130	525,270	525,270	525,270	0
Servicios de Comunicación Social y Publicidad	1,377,041	977,531	2,354,572	2,354,572	2,354,572	0
Servicios de Traslado y Viáticos	140,000	-68,800	81,200	81,200	81,200	0
Servicios Oficiales	105,450	-87,249	18,201	18,201	18,201	0
Otros Servicios Generales	494,000	213,883	707,883	707,883	707,883	0
Transferencias, Asignaciones, Subsidios y Otras Ayudas						
Transferencias Internas y Asignaciones al Sector Público	2,102,435	-498,017	1,604,418	1,604,418	1,447,627	0
Transferencias al Resto del Sector Público	140,000	-119,800	20,200	20,200	20,200	0
Subsidios y Subvenciones	0	0	0	0	0	0
Ayudas Sociales	140,000	-119,800	20,200	20,200	20,200	0
Pensiones y Jubilaciones	0	0	0	0	0	0
Transferencias a Fideicomisos, Mandatos y Otros Análogos	0	0	0	0	0	0
Transferencias a la Seguridad Social	0	0	0	0	0	0
Donativos	0	0	0	0	0	0
Transferencias al Exterior	0	0	0	0	0	0

[Handwritten signature]

Bienes Muebles, Inmuebles e Intangibles	670,200	1,860,585	2,530,785	2,530,785	2,530,785	0
Mobiliario y Equipo de Administración	470,000	981,814	1,451,814	1,451,814	1,451,814	0
Mobiliario y Equipo Educativo y Recreativo	70,000	714,478	784,478	784,478	784,478	0
Equipo e Instrumental Médico y de Laboratorio	35,200	-35,200	0	0	0	0
Vehículos y Equipo de Transporte	0	0	0	0	0	0
Equipo de Defensa y Seguridad	0	0	0	0	0	0
Maquinaria, Otros Equipos y Herramientas	95,000	199,493	294,493	294,493	294,493	0
Activos Biológicos	0	0	0	0	0	0
Bienes Inmuebles	0	0	0	0	0	0
Activos Intangibles	0	0	0	0	0	0
Inversión Pública	0	0	0	0	0	0
Obra Pública en Bienes de Dominio Público	0	0	0	0	0	0
Obra Pública en Bienes Propios	0	0	0	0	0	0
Proyectos Productivos y Acciones de Fomento	0	0	0	0	0	0
Inversiones Financieras y Otras Provisiones	0	0	0	0	0	0
Inversiones Para el Fomento de Actividades Productivas	0	0	0	0	0	0
Acciones y Participaciones de Capital	0	0	0	0	0	0
Compra de Títulos y Valores	0	0	0	0	0	0
Concesión de Préstamos	0	0	0	0	0	0
Inversiones en Fideicomisos, Mandatos y Otros Análogos	0	0	0	0	0	0
Otras Inversiones Financieras	0	0	0	0	0	0
Provisiones para Contingencias y Otras Erogaciones Especiales	0	0	0	0	0	0
Participaciones y Aportaciones	0	0	0	0	0	0
Participaciones	0	0	0	0	0	0
Aportaciones	0	0	0	0	0	0
Convenios	0	0	0	0	0	0
Deuda Pública	0	0	0	0	0	0
Amortización de la Deuda Pública	0	0	0	0	0	0
Intereses de la Deuda Pública	0	0	0	0	0	0
Comisiones de la Deuda Pública	0	0	0	0	0	0
Gastos de la Deuda Pública	0	0	0	0	0	0
Costo por Coberturas	0	0	0	0	0	0
Apoyos Financieros	0	0	0	0	0	0
Adeudos de Ejercicios Fiscales Anteriores (Adeñas)	0	0	0	0	0	0
Total del Gasto	108,303,239	1,177,648	109,480,887	82,850,108	76,905,930	26,630,779


Mtro. Enrique Padilla Sánchez
Rector

C.P. Delfina Corona Pérez
Secretaría Administrativa

SECTOR PARAESTATAL

Cuenta Pública 2021
Sector Paraestatal
Estado Analítico del Ejercicio del Presupuesto de Egresos
Clasificación Económica (por Tipo de Gasto)
Del 1 de Enero al 30 de Septiembre de 2021

Concepto	Egresos					Subejercicio 6 = (3 - 4)
	Aprobado 1	Ampliaciones/ (Reducciones) 2	Modificado 3 = (1 + 2)	Devengado 4	Pagado 5	
Gasto Corriente	107,633,039	-682,936	106,950,103	80,319,324	74,375,146	26,630,779
Gasto de Capital	670,200	1,860,585	2,530,785	2,530,785	2,530,785	0
Amortización de la Deuda y Disminución de Pasivos	0	0	0	0	0	0
Pensiones y Jubilaciones	0	0	0	0	0	0
Participaciones	0	0	0	0	0	0
Total del Gasto	108,303,239	1,177,648	109,480,887	82,850,108	76,905,930	26,630,779


Enrique Padilla Sanchez
Recidir


C.P. Delfina Corona Pérez
Secretaría Administrativa

Cuenta Pública 2021
Sector Paraestatal
Estado Analítico del Ejercicio del Presupuesto de Egresos
Clasificación Funcional (Finalidad y Función)
Del 1 de Enero al 30 de Septiembre de 2021

Concepto	Aprobado 1	Ampliaciones/ (Reducciones) 2	Egresos Modificado 3 = (1 + 2)	Devengado 4	Pagado 5	Subejercicio 6 = (3 - 4)
Gobierno	0	0	0	0	0	0
Legislación						
Justicia						
Coordinación de la Política de Gobierno						
Relaciones Exteriores						
Asuntos Financieros y Hacendarios						
Seguridad Nacional						
Asuntos de Orden Público y de Seguridad Interior						
Otros Servicios Generales						
Desarrollo Social	108,303,239	1,177,648	109,480,887	82,850,108	76,905,930	26,630,779
Protección Ambiental						
Vivienda y Servicios a la Comunidad						
Salud						
Recreación, Cultura y Otras Manifestaciones Sociales						
Educación						
Protección Social						
Otros Asuntos Sociales						
Desarrollo Económico	0	0	0	0	0	0
Asuntos Económicos, Comerciales y Laborales en General						
Agropecuaria, Silvicultura, Pesca y Caza						
Combustibles y Energía						
Minería, Manufacturas y Construcción						
Transporte						
Comunicaciones						
Turismo						
Ciencia, Tecnología e Innovación						
Otras Industrias y Otros Asuntos Económicos						
Otras no Clasificadas en Funciones Anteriores	0	0	0	0	0	0
Transacciones de la Deuda Pública / Costo Financiero de la Deuda						
Transferencias, Participaciones y Aportaciones entre Diferentes Niveles y Ordenes de Gobierno						
Saneamiento del Sistema Financiero						
Adeudos de Ejercicios Fiscales Anteriores						
Total del Gasto	108,303,239	1,177,648	109,480,887	82,850,108	76,905,930	26,630,779

Mrd. Enrique Padilla Sánchez
Rector

C. P. Delfina Corona Pérez
Secretaria Administrativa

SECTOR PARAESTATAL

Cuenta Pública 2021
Sector Paraestatal
Endeudamiento Neto
Del 1 de Enero al 30 de Septiembre de 2021

Identificación de Crédito o Instrumento	Contratación/Colocación A Creditos Bancarios	Amortización B	Endeudamiento Neto C = A - B
	0		0
			0
			0
			0
			0
			0
			0
			0
			0
			0
			0
			0
Total Créditos Bancarios	0	0	0
Otros Instrumentos de Deuda			
			0
			0
			0
			0
			0
			0
			0
			0
Total Otros Instrumentos de Deuda	0	0	0
TOTAL	0	0	0

Mtro. Enrique Padilla Sánchez
Rector

C.P. Delfina Corona Pérez
Secretaria Administrativa

**Cuenta Pública 2021
Sector Paraestatal
Intereses de la Deuda
Del 1 de Enero al 30 de Septiembre de 2021**

Identificación de Crédito o Instrumento	Créditos Bancarios	Devengado	Pagado
Total de intereses de Créditos Bancarios	0	0	0

Otros Instrumentos de Deuda		
Total de intereses de Otros Instrumentos de Deuda	0	0
TOTAL	0	0

Mtro. Enrique Padilla Sánchez
Rector



C.P. Delfina Corona Pérez
Secretaria Administrativa

SECTOR PARAESTATAL

Cuenta Pública 2021
Sector Paraestatal
Indicadores de Postura Fiscal
Del 1 de Enero al 30 de Septiembre de 2021

Concepto	Estimado	Devengado	Pagado ³
I. Ingresos Presupuestarios (I=1+2)			
1. Ingresos del Gobierno de la Entidad Federativa ¹	108,303,239	86,334,872	86,334,872
2. Ingresos del Sector Paraestatal ¹	0	0	0
II. Egresos Presupuestarios (II=3+4)			
3. Egresos del Gobierno de la Entidad Federativa ²	108,303,239	82,850,108	76,905,930
4. Egresos del Sector Paraestatal ²	0	0	0
III. Balance Presupuestario (Superávit o Déficit) (III = I - II)			
	0	3,484,764	9,428,942

Concepto	Estimado	Devengado	Pagado ³
III. Balance presupuestario (Superávit o Déficit)			
	0	3,484,764	9,428,942
IV. Intereses, Comisiones y Gastos de la Deuda			
	0	0	0
V. Balance Primario (Superávit o Déficit) (V= III - IV)			
	0	3,484,764	9,428,942

Concepto	Estimado	Devengado	Pagado ³
A. Financiamiento			
	0	0	0
B. Amortización de la deuda			
	0	0	0
C. Endeudamiento ó desendeudamiento (C = A - B)			
	0	0	0

- Los Ingresos que se presentan son los ingresos presupuestarios totales sin incluir los ingresos por financiamientos. Los Ingresos del Gobierno de la Entidad Federativa corresponden a los del Poder Ejecutivo, Legislativo Judicial y Autónomos
- Los egresos que se presentan son los egresos presupuestarios totales sin incluir los egresos por amortización. Los egresos del Gobierno de la Entidad Federativa corresponden a los del Poder Ejecutivo, Legislativo, Judicial y Órganos Autónomos
- Para Ingresos se reportan los ingresos recaudados; para egresos se reportan los egresos pagados

Mtro. Enrique Padilla Sánchez
Rector

C.P. Delfina Corona Pérez
Secretaria Administrativa