

Información Contable

CUENTA PÚBLICA | 2024
ENTIDAD FEDERATIVA DE TLAXCALA

SECTOR PARAESTATAL

UNIVERSIDAD POLITÉCNICA DE TLAXCALA


Estado de Actividades

Del 01 de Enero al 31 de Marzo de 2024 y del 01 de Enero al 31 de Diciembre de 2023

(Cifras en Pesos)

Concepto	2024	2023
INGRESOS Y OTROS BENEFICIOS		
Ingresos de Gestión	10,140,725	40,537,297
Impuestos	0	0
Cuotas y Aportaciones de Seguridad Social	0	0
Contribuciones de Mejoras	0	0
Derechos	0	0
Productos	109,755	712,404
Aprovechamientos	0	0
Ingresos por Venta de Bienes y Prestación de Servicios	10,030,970	39,824,893
Participaciones, Aportaciones, Convenios, Incentivos Derivados de la Colaboración Fiscal, Fondos Distintos de Aportaciones, Transferencias, Asignaciones, Subsidios y Subvenciones, y Pensiones y Jubilaciones	26,380,074	133,874,031
Participaciones, Aportaciones, Convenios, Incentivos Derivados de la Colaboración Fiscal y Fondos Distintos de Aportaciones	0	0
Transferencias, Asignaciones, Subsidios y Subvenciones, y Pensiones y Jubilaciones	26,380,074	133,874,031
Otros Ingresos y Beneficios	254,712	803,720
Ingresos Financieros	0	0
Incremento por Variación de Inventarios	0	0
Disminución del Exceso de Estimaciones por Pérdida o Deterioro u Obsolescencia	0	0
Disminución del Exceso de Provisiones	0	0
Otros Ingresos y Beneficios Varios	254,712	803,720
Total de Ingresos y Otros Beneficios	36,775,511	175,215,048
GASTOS Y OTRAS PÉRDIDAS		
Gastos de Funcionamiento	24,479,992	141,490,434
Servicios Personales	21,804,076	97,312,914
Materiales y Suministros	297,853	14,920,224
Servicios Generales	2,378,063	29,257,296
Transferencias, Asignaciones, Subsidios y Otras Ayudas	0	58,202
Transferencias Internas y Asignaciones al Sector Público	0	0
Transferencias al Resto del Sector Público	0	0
Subsidios y Subvenciones	0	0
Ayudas Sociales	0	58,202
Pensiones y Jubilaciones	0	0
Transferencias a Fideicomisos, Mandatos y Contratos Análogos	0	0
Transferencias a la Seguridad Social	0	0
Donativos	0	0
Transferencias al Exterior	0	0
Participaciones y Aportaciones	0	0
Participaciones	0	0
Aportaciones	0	0
Convenios	0	0
Intereses, Comisiones y Otros Gastos de la Deuda Pública	0	0
Intereses de la Deuda Pública	0	0
Comisiones de la Deuda Pública	0	0
Gastos de la Deuda Pública	0	0
Costo por Coberturas	0	0
Apoys Financieros	0	0
Otros Gastos y Pérdidas Extraordinarias	0	16,753,871
Estimaciones, Depreciaciones, Deterioros, Obsolescencia y Amortizaciones	0	16,753,871
Provisiones	0	0
Disminución de Inventarios	0	0
Otros Gastos	0	0
Inversión Pública	0	0
Inversión Pública no Capitalizable	0	0
Total de Gastos y Otras Pérdidas	24,479,992	158,302,507
Resultados del Ejercicio (Ahorro/Desahorro)	12,295,519	16,912,541

Bajo protesta de decir verdad declaramos que los Estados Financieros y sus Notas son razonablemente correctos y responsabilidad del emisor



Mtra. Rosalia Nalleli Pérez Estrada
Rectora



C. P. Hilario Nicéforo Pérez García
Secretario Administrativo

UNIVERSIDAD POLITÉCNICA DE TLAXCALA
Estado de Situación Financiera
Al 31 de Marzo de 2024 y al 31 de Diciembre de 2023
(Cifras en Pesos)

Concepto	2024	2023	Concepto	2024	2023
ACTIVO			PASIVO		
Activo Circulante			Pasivo Circulante		
Efectivo y Equivalentes	31,098,111	30,581,600	Cuentas por Pagar a Corto Plazo	4,027,847	15,835,485
Derechos a Recibir Efectivo o Equivalentes	2,054,326	44,301	Documentos por Pagar a Corto Plazo	0	0
Derechos a Recibir Bienes o Servicios	5,800	1,487,358	Porción a Corto Plazo de la Deuda Pública a Largo Plazo	0	0
Inventarios	0	0	Títulos y Valores a Corto Plazo	0	0
Almacenes	0	0	Pasivos Diferidos a Corto Plazo	0	0
Estimación por Pérdida o Deterioro de Activos Circulantes	0	0	Fondos y Bienes de Terceros en Garantía y/o	0	0
Otros Activos Circulantes	1	1	Provisiones a Corto Plazo	0	0
			Otros Pasivos a Corto Plazo	0	0
Total de Activos Circulantes	33,158,238	32,113,260	Total de Pasivos Circulantes	4,027,847	15,835,485
Activo No Circulante			Pasivo No Circulante		
Inversiones Financieras a Largo Plazo	0	0	Cuentas por Pagar a Largo Plazo	0	0
Derechos a Recibir Efectivo o Equivalentes a Largo Plazo	36,220	36,220	Documentos por Pagar a Largo Plazo	0	0
Bienes Inmuebles, Infraestructura y Construcciones en Proceso	354,605,619	354,605,619	Deuda Pública a Largo Plazo	0	0
Bienes Muebles	135,420,037	135,420,037	Pasivos Diferidos a Largo Plazo	0	0
Activos Intangibles	583,832	583,832	Fondos y Bienes de Terceros en Garantía y/o	0	0
Depreciación, Deterioro y Amortización Acumulada de Bienes	-247,628,025	-247,628,025	Provisiones a Largo Plazo	0	0
Activos Diferidos	0	0			
Estimación por Pérdida o Deterioro de Activos no Circulantes	0	0	Total de Pasivos No Circulantes	0	0
Otros Activos no Circulantes	0	0			
Total de Activos No Circulantes	243,017,683	243,017,683	Total del Pasivo	4,027,847	15,835,485
Total del Activo	276,175,921	275,130,943	HACIENDA PÚBLICA/PATRIMONIO		
			Hacienda Pública/Patrimonio Contribuido	415,254,015	415,254,015
			Aportaciones	0	0
			Donaciones de Capital	0	0
			Actualización de la Hacienda Pública/Patrimonio	415,254,015	415,254,015
			Hacienda Pública/Patrimonio Generado	-143,105,941	-155,958,557
			Resultados del Ejercicio (Ahorro/ Desahorro)	12,295,519	16,912,541
			Resultados de Ejercicios Anteriores	18,373,851	904,213
			Revalúos	0	0
			Reservas	0	0
			Rectificaciones de Resultados de Ejercicios Anteriores	-173,775,311	-173,775,311
			Exceso o Insuficiencia en la Actualización de la	0	0
			Resultado por Posición Monetaria	0	0
			Resultado por Tenencia de Activos no Monetarios	0	0
			Total Hacienda Pública/Patrimonio	272,148,074	259,295,458
			Total del Pasivo y Hacienda Pública/Patrimonio	276,175,921	275,130,943

Bajo protesta de decir verdad declaramos que los Estados Financieros y sus Notas son razonablemente correctos y responsabilidad del emisor

Mra. Rosalía Nalleli Pérez Estrada
Rectora

C.P. Hilario Nicéforo Pérez García
Secretario Administrativo

SECTOR PARAESTATAL

UNIVERSIDAD POLITÉCNICA DE TLAXCALA
 Estado de Cambios en la Situación Financiera
 Del 01 de Enero al 31 de Marzo de 2024
 (Cifras en Pesos)

Concepto	Origen	Aplicación
ACTIVO	1,481,558	2,526,536
Activo Circulante	1,481,558	2,526,536
Efectivo y Equivalentes	0	56,511
Derechos a Recibir Efectivo o Equivalentes	0	2,010,025
Derechos a Recibir Bienes o Servicios	1,481,558	0
Inventarios	0	0
Almacenes	0	0
Estimación por Pérdida o Deterioro de Activos Circulantes	0	0
Otros Activos Circulantes	0	0
Activo No Circulante	0	0
Inversiones Financieras a Largo Plazo	0	0
Derechos a Recibir Efectivo o Equivalentes a Largo Plazo	0	0
Bienes Inmuebles, Infraestructura y Construcciones en Proceso	0	0
Bienes Muebles	0	0
Activos Intangibles	0	0
Depreciación, Deterioro y Amortización Acumulada de Bienes	0	0
Activos Diferidos	0	0
Estimación por Pérdida o Deterioro de Activos no Circulantes	0	0
Otros Activos no Circulantes	0	0
PASIVO	0	11,807,638
Pasivo Circulante	0	11,807,638
Cuentas por Pagar a Corto Plazo	0	11,807,638
Documentos por Pagar a Corto Plazo	0	0
Porción a Corto Plazo de la Deuda Pública a Largo Plazo	0	0
Títulos y Valores a Corto Plazo	0	0
Pasivos Diferidos a Corto Plazo	0	0
Fondos y Bienes de Terceros en Garantía y/o Administración a Corto Plazo	0	0
Provisiones a Corto Plazo	0	0
Otros Pasivos a Corto Plazo	0	0
Pasivo No Circulante	0	0
Cuentas por Pagar a Largo Plazo	0	0
Documentos por Pagar a Largo Plazo	0	0
Deuda Pública a Largo Plazo	0	0
Pasivos Diferidos a Largo Plazo	0	0
Fondos y Bienes de Terceros en Garantía y/o Administración a Largo Plazo	0	0
Provisiones a Largo Plazo	0	0
HACIENDA PÚBLICA/PATRIMONIO	17,469,638	4,617,022
Hacienda Pública/Patrimonio Contribuido	0	0
Aportaciones	0	0
Donaciones de Capital	0	0
Actualización de la Hacienda Pública/Patrimonio	0	0
Hacienda Pública/Patrimonio Generado	17,469,638	4,617,022
Resultados del Ejercicio (Ahorro/ Desahorro)	0	4,617,022
Resultados de Ejercicios Anteriores	17,469,638	0
Revalúos	0	0
Reservas	0	0
Rectificaciones de Resultados de Ejercicios Anteriores	0	0
Exceso o Insuficiencia en la Actualización de la Hacienda Pública/Patrimonio	0	0
Resultado por Posición Monetaria	0	0
Resultado por Tenencia de Activos no Monetarios	0	0

Bajo protesta de decir verdad declaramos que los Estados Financieros y sus Notas son razonablemente correctos y responsabilidad del emisor



Mtra. Rosalva Nalleli Pérez Estrada
 Rectora




C.P. Hilario Nicéforo Pérez García
 Secretario Administrativo

UNIVERSIDAD POLITÉCNICA DE TLAXCALA
Estado Analítico del Activo
Del 01 de Enero al 31 de Marzo de 2024
(Cifras en Pesos)

Concepto	Saldo Inicial	Cargos del Periodo	Abonos del Periodo	Saldo Final	Variación del Periodo
ACTIVO	275,130,943	161,546,579	160,501,601	276,175,921	1,044,978
Activo Circulante	32,113,260	161,546,579	160,501,601	33,158,238	1,044,978
Efectivo y Equivalentes	30,581,600	122,312,752	121,796,241	31,098,111	516,511
Derechos a Recibir Efectivo o Equivalentes	44,301	38,996,805	36,986,780	2,054,326	2,010,025
Derechos a Recibir Bienes o Servicios	1,487,358	235,349	1,716,907	5,800	-1,481,558
Inventarios	0	0	0	0	0
Almacenes	0	0	0	0	0
Estimación por Pérdida o Deterioro de Activos Circulantes	0	0	0	0	0
Otros Activos Circulantes	1	1,673	1,673	1	0
Activo No Circulante	243,017,683	0	0	243,017,683	0
Inversiones Financieras a Largo Plazo	0	0	0	0	0
Derechos a Recibir Efectivo o Equivalentes a Largo Plazo	36,220	0	0	36,220	0
Bienes Inmuebles, Infraestructura y Construcciones en Proceso	354,605,619	0	0	354,605,619	0
Bienes Muebles	135,420,037	0	0	135,420,037	0
Activos Intangibles	583,832	0	0	583,832	0
Depreciación, Deterioro y Amortización Acumulada de Bienes	-247,628,025	0	0	-247,628,025	0
Activos Diferidos	0	0	0	0	0
Estimación por Pérdida o Deterioro de Activos no Circulantes	0	0	0	0	0
Otros Activos no Circulantes	0	0	0	0	0

Bajo protesta de decir verdad declaramos que los Estados Financieros y sus Notas son razonablemente correctos y responsabilidad del emisor


Mtra. Rosalva Nalleli Pérez Estrada
Rectora


C.P. Hilario Nicéforo Pérez García
Secretario Administrativo

SECTOR PARAESTATAL

UNIVERSIDAD POLITÉCNICA DE TLAXCALA
 Estado Analítico de la Deuda y Otros Pasivos
 Del 01 de Enero al 31 de Marzo de 2024
 (Cifras en Pesos)

Denominación de las Deudas	Moneda de Contratación	Institución o País Acreedor	Saldo Inicial del Periodo	Saldo Final del Periodo
DEUDA PÚBLICA				
Corto Plazo				
Deuda Interna			0	0
Instituciones de Crédito	Peso	México	0	0
Títulos y Valores	Peso	México	0	0
Arrendamientos Financieros	Peso	México	0	0
Deuda Externa			0	0
Organismos Financieros Internacionales	Peso	México	0	0
Deuda Bilateral	Peso	México	0	0
Títulos y Valores	Peso	México	0	0
Arrendamientos Financieros	Peso	México	0	0
Subtotal de Deuda Pública a Corto Plazo			0	0
Largo Plazo				
Deuda Interna			0	0
Instituciones de Crédito	Peso	México	0	0
Títulos y Valores	Peso	México	0	0
Arrendamientos Financieros	Peso	México	0	0
Deuda Externa			0	0
Organismos Financieros Internacionales	Peso	México	0	0
Deuda Bilateral	Peso	México	0	0
Títulos y Valores	Peso	México	0	0
Arrendamientos Financieros	Peso	México	0	0
Subtotal de Deuda Pública a Largo Plazo			0	0
Total de Otros Pasivos	Peso	México	15,835,485	4,027,847
Total de Deuda Pública y Otros Pasivos			15,835,485	4,027,847

Bajo protesta de decir verdad declaramos que los Estados Financieros y sus Notas son razonablemente correctos y responsabilidad del emisor



Mtra. Rosalía Nalleli Pérez Estrada
 Rectora



C.P. Hilario Nicéforo Pérez García
 Secretario Administrativo

UNIVERSIDAD POLITÉCNICA DE TLAXCALA
Estado de Variación en la Hacienda Pública
Del 01 de Enero al 31 de Marzo de 2024 y del 01 de Enero al 31 de Diciembre de 2023
(Cifras en Pesos)

Concepto	Hacienda Pública / Patrimonio Contribuido	Hacienda Pública / Patrimonio Generado de Ejercicios Anteriores	Hacienda Pública / Patrimonio Generado del Ejercicio	Exceso o Insuficiencia en la Actualización de la Hacienda Pública / Patrimonio	Total
Hacienda Pública/Patrimonio Contribuido Neto de 2023	415,254,015				415,254,015
Aportaciones	0	0	0	0	0
Donaciones de Capital	0	0	0	0	0
Actualización de la Hacienda Pública/Patrimonio	415,254,015	0	0	0	415,254,015
Hacienda Pública/Patrimonio Generado Neto de 2023		-172,871,098	16,912,541		-155,958,557
Resultados del Ejercicio (Ahorro/Desahorro)	0	0	16,912,541	0	16,912,541
Resultados de Ejercicios Anteriores	0	904,213	0	0	904,213
Revalúos	0	0	0	0	0
Reservas	0	0	0	0	0
Rectificaciones de Resultados de Ejercicios Anteriores	0	-173,775,311	0	0	-173,775,311
Exceso o Insuficiencia en la Actualización de la Hacienda Pública/Patrimonio				0	0
Resultado por Posición Monetaria	0	0	0	0	0
Resultado por Tenencia de Activos no Monetarios	0	0	0	0	0
Hacienda Pública/Patrimonio Neto Final de 2023	415,254,015	-172,871,098	16,912,541	0	259,295,458
Cambios en la Hacienda Pública/Patrimonio Contribuido Neto de 2024	0				0
Aportaciones	0	0	0	0	0
Donaciones de Capital	0	0	0	0	0
Actualización de la Hacienda Pública/Patrimonio	0	0	0	0	0
Variaciones de la Hacienda Pública/Patrimonio Generado Neto de 2024		17,469,638	-4,617,022		12,852,616
Resultados del Ejercicio (Ahorro/Desahorro)	0	0	12,295,519	0	12,295,519
Resultados de Ejercicios Anteriores	0	17,469,638	-16,912,541	0	557,097
Revalúos	0	0	0	0	0
Reservas	0	0	0	0	0
Rectificaciones de Resultados de Ejercicios Anteriores	0	0	0	0	0
Cambios en el Exceso o Insuficiencia en la Actualización de la Hacienda				0	0
Resultado por Posición Monetaria	0	0	0	0	0
Resultado por Tenencia de Activos no Monetarios	0	0	0	0	0
Hacienda Pública/Patrimonio Neto Final de 2024	415,254,015	-155,401,460	12,295,519	0	272,148,074

Bajo protesta de decir verdad declaramos que los Estados Financieros y sus Notas son razonablemente correctos y responsabilidad del emisor



Mtra. Rosalia Nalleli Pérez Estrada
Rectora



C.P. Hilario Nicéforo Pérez García
Secretario Administrativo

SECTOR PARAESTATAL

UNIVERSIDAD POLITÉCNICA DE TLAXCALA

Estado de Flujos de Efectivo

Del 01 de Enero al 31 de Marzo de 2024 y del 01 de Enero al 31 de Diciembre de 2023

(Cifras en Pesos)

Concepto	2024	2023
Flujos de Efectivo de las Actividades de Operación		
Origen	36,775,511	175,180,089
Impuestos	0	0
Cuotas y Aportaciones de Seguridad Social	0	0
Contribuciones de Mejoras	0	0
Derechos	0	0
Productos	109,755	712,404
Aprovechamientos	0	0
Ingresos por Venta de Bienes y Prestación de Servicios	10,285,682	40,593,654
Participaciones, Aportaciones, Convenios, Incentivos Derivados de la Colaboración Fiscal y Fondos Distintos de Aportaciones	0	0
Transferencias, Asignaciones, Subsidios y Subvenciones, y Pensiones y Jubilaciones	26,380,074	133,874,031
Otros Orígenes de Operación	0	0
Aplicación	36,259,000	139,458,549
Servicios Personales	21,085,692	95,142,116
Materiales y Suministros	297,853	11,885,233
Servicios Generales	2,092,946	28,505,743
Transferencias Internas y Asignaciones al Sector Público	0	0
Transferencias al Resto del Sector Público	0	0
Subsidios y Subvenciones	0	0
Ayudas Sociales	0	58,202
Pensionamientos y Jubilaciones	0	0
Transferencias a Fideicomisos, Mandatos y Contratos Análogos	0	0
Transferencias a la Seguridad Social	0	0
Donativos	0	0
Transferencias al Exterior	0	0
Participaciones	0	0
Aportaciones	0	0
Convenios	0	0
Otras Aplicaciones de Operación	12,782,509	3,867,255
Flujos Netos de Efectivo por Actividades de Operación	516,511	35,721,540
Flujos de Efectivo de las Actividades de Inversión		
Origen	0	0
Bienes Inmuebles, Infraestructura y Construcciones en Proceso	0	0
Bienes Muebles	0	0
Otros Orígenes de Inversión	0	0
Aplicación	0	18,725,811
Bienes Inmuebles, Infraestructura y Construcciones en Proceso	0	16,130,448
Bienes Muebles	0	2,595,363
Otras Aplicaciones de Inversión	0	0
Flujos Netos de Efectivo por Actividades de Inversión	0	-18,725,811
Flujos de Efectivo de las Actividades de Financiamiento		
Origen	0	0
Endeudamiento Neto	0	0
Interno	0	0
Externo	0	0
Otros Orígenes de Financiamiento	0	0
Aplicación	0	0
Servicios de la Deuda	0	0
Interno	0	0
Externo	0	0
Otras Aplicaciones de Financiamiento	0	0
Flujos Netos de Efectivo por Actividades de Financiamiento	0	0
Incremento/Disminución Neta en el Efectivo y Equivalentes al Efectivo	516,511	16,995,729
Efectivo y Equivalentes al Efectivo al Inicio del Ejercicio	30,581,600	13,585,871
Efectivo y Equivalentes al Efectivo al Final del Ejercicio	31,098,111	30,581,600

Bajo protesta de decir verdad declaramos que los Estados Financieros y sus Notas son razonablemente correctos y responsabilidad del emisor


Mtra. Rosalía Nalleli Pérez Estrada

Rectora


C.P. Hilario Nicéforo Pérez García

Secretario Administrativo

Cuenta Pública 2024
Universidad Politecnica de Tlaxcala
Informe sobre Pasivos Contingentes
Del 01 de Enero al 31 de Marzo de 2024
(Cifras en Pesos)

En cumplimiento a lo dispuesto en los artículos 46, Fracción I, Inciso f) y 52 de la Ley General de Contabilidad Gubernamental y de conformidad con lo establecido en el Capítulo VII, Numeral II, Inciso h) del Manual de Contabilidad Gubernamental emitido p

Cuenta	Concepto	Importe
2119-0001-001-087	Provisión Finiquito Laboral Jesús Tuxpan Meneses	\$25,860.16
	TOTAL	\$25,860.16

Bajo protesta de decir verdad declaramos que los Estados Financieros y sus notas, son razonablemente correctos y son responsabilidad del emisor.



MTRA. ROSALÍA NALLELI PÉREZ ESTRADA
RECTORA



C.P. HILARIO NICÉFORO PÉREZ GARCÍA
SECRETARIO ADMINISTRATIVO

a) NOTAS DE GESTIÓN ADMINISTRATIVA

1. Autorización e Historia

- a) La fecha de creación de la Universidad Politécnica de Tlaxcala fue el 25 de Noviembre 2004, iniciando operaciones en el mes de enero 2005, de acuerdo como puede observarse en la publicación del decreto 143 de su creación en el Periódico Oficial del Gobierno del Estado de Tlaxcala; Sin embargo desde septiembre 2004 se firma el Convenio Específico para la Asignación de Recursos Financieros con Carácter de Apoyo Solidario para la Operación de las Universidades Politécnicas del Estado de Tlaxcala celebrado entre el Gobierno Federal a través de la Coordinación General de Universidades Tecnológicas y Politécnicas (CGUTyP) y el Gobierno Estatal.
- b) Los cambios de la Universidad Politécnica radica principalmente en el incremento en la matrícula de la Universidad en cada cuatrimestre iniciando sus operaciones con 229 alumnos de su primera generación en tres programas educativos Ingeniería Mecatrónica, Ingeniería Industrial e Ingeniería química contando a la fecha con 5,961 alumnos y con cuatro ingenierías más y un postgrado, Ingeniería Financiera, Ingeniería en Tecnologías de la Información, Ingeniería Biotecnología, Ingeniería en Sistemas Automotrices y un Postgrado.

2. Panorama Económico y Financiero

La autoridad máxima de Gobierno es la Junta Directiva, ya que es ella quien aprueba cada una de las acciones que realiza la universidad, a través de conocer, analizar y aprobar los programas y los presupuestos, que soportan las decisiones del Rector, como responsable institucional.

3. Organización y Objeto Social

Se informará sobre:

- a) Objeto social:
 - I. Impartir educación superior de licenciatura, especialización tecnológica y de posgrado, así como cursos de actualización en sus diversas modalidades;
 - II. Preparar profesionales con una sólida formación científica, técnica y en valores y conscientes del contexto nacional en lo económico, social y cultural;
 - III. Llevar a cabo investigación aplicada y desarrollo tecnológico, que resulten pertinentes para el desarrollo económico y social de la región, del Estado y de la Nación;
 - IV. Difundir el conocimiento y la cultura a través de la extensión universitaria y la formación a lo largo de toda la vida;
 - V. Prestar servicios tecnológicos y de asesoría, que contribuyan a mejorar el desempeño de las empresas y otras organizaciones de la región y del Estado, principalmente;
 - VI. Impartir programas de educación continua con orientación a la capacitación para el trabajo y el fomento de la cultura tecnológica en la región y en el Estado y
 - VII. Cumplir con cualquier otro que permita consolidar su modelo educativo.
- b) Principal actividad: Impartir Educación Superior.



- c) Ejercicio fiscal. La información pertenece al Ejercicio Fiscal 2024
- d) Régimen jurídico. La Universidad Politécnica de Tlaxcala es un Organismo Público Descentralizado.
- e) Consideraciones fiscales del ente: La Universidad Politécnica de Tlaxcala es una persona moral con fines no lucrativos y tiene como obligaciones fiscales retener el impuesto sobre la renta sobre sueldos y salarios, así como también por servicios profesionales.
- f) Estructura organizacional básica. Con relación a la estructura Básica se anexa formato adicional.
- g) Fideicomisos, mandatos y análogos de los cuales es fideicomitente o fiduciario. La universidad Politécnica de Tlaxcala no cuenta con fideicomisos.

4. Bases de Preparación de los Estados Financieros

Respecto de la información emitida por el CONAC, se da cumplimiento a la Ley General de Contabilidad Gubernamental, así como Ley de Disciplina Financiera y demás disposiciones legales.

5. Políticas de Contabilidad Significativas

- a) Actualización: La institución no cuenta todavía con un método de actualización del valor de los activos, pasivos y Hacienda Pública y/o patrimonio, ni el reconocimiento de los efectos de la inflación en los estados financieros.
- b) Con relación a las operaciones con el extranjero la institución reconoce su valor al precio del dólar emitido por la SHCP.
- c) La Universidad no cuenta con inversiones en el sector paraestatal.
- d) Beneficios a empleados: Se les da Seguridad Social y Prestaciones de Ley.
- e) Provisiones: se cuenta con un Fondo de contingencia mismo que se viene creando desde el año 2010, aprobado por la Junta Directiva contando con un monto actual de \$6'877,150.63 el cual será ejercido únicamente con la aprobación de la propia Junta Directiva.
- f) Reservas: objetivo de su creación, monto y plazo.
- g) Cambios en políticas contables y corrección de errores No aplica.
- h) Depuración y cancelación de saldos.

6. Posición en Moneda Extranjera y Protección por Riesgo Cambiario

Todas las operaciones realizadas de la Institución son en moneda nacional.

7. Reporte Analítico del Activo

- a) respecto de este rubro se anexa disco con la información correspondiente

8. Fideicomisos, Mandatos y Análogos

Conforme a su decreto de creación número 143, publicado en el Periódico Oficial del Gobierno del Estado de Tlaxcala de fecha 25 de diciembre de 2004, establece sus objetivos de la Universidad Politécnica de Tlaxcala, y en ellos no está contemplada esta facultad Fideicomisos, mandatos y Análogos toda vez que es un Organismo Descentralizado, y ésta facultad la realizan otras entidades del Poder Ejecutivo. Cabe mencionar que las facultades de la Universidad son las siguientes: impartir educación superior de licenciatura, especializada tecnológica y de posgrado, así como cursos de actualización en sus diversas modalidades; preparar profesionales con una sólida formación científica, técnica y en valores y conscientes del contexto nacional en lo económico, social y cultural; llevar a cabo investigación aplicada y desarrollo tecnológico, que resulte pertinente para el desarrollo económico y social de la región, del Estado y de la Nación; difundir el conocimiento y la cultura a través de la extensión universitaria y la formación a lo largo de toda la vida; prestar servicios tecnológicos y de asesoría que contribuyan a mejorar el desempeño de las empresas y otras organizaciones de la región y del Estado principalmente; impartir programas de educación continua con orientación a la capacitación para el trabajo y el fomento de la cultura tecnológica en la región y en el Estado y cumplir con cualquier otro que permita consolidar su modelo educativo.

9. Reporte de la Recaudación

Conforme a su decreto de creación número 143, publicado en el Periódico Oficial del Gobierno del Estado de Tlaxcala de fecha 25 de diciembre de 2004, establece el Patrimonio de la Universidad para el cumplimiento de su objeto tendrá un patrimonio propio, que estará integrado por:

- I) Los Bienes Muebles e Inmuebles que los Gobiernos Federal, Estatal y Municipal, aporten o destinen al organismo, así como cualquier otra institución pública o privada y los particulares;
- II) Los recursos que anualmente le sean asignados en el Presupuesto de Egresos de la Federación conforme a lo previsto en el Convenio de Coordinación para la Creación, Operación y Apoyo Financiero de la Universidad Politécnica de Tlaxcala, suscrito por los gobiernos Federal y Estatal, así como los que sean asignados en el Presupuesto de Egresos del Estado.
- III) Los bienes que adquiera o que sean destinados para su funcionamiento;
- IV) Los ingresos que obtenga por los Servicios que preste o por cualquier otro concepto;
- V) Las donaciones, herencias y legados que se hagan en su favor; los ingresos que obtenga a través del patronato a que se refiere el Decreto;
- VI) Los fideicomisos en los que se le señale como fideicomisario, y
- VII) Los demás bienes, derechos y recursos que adquiera por cualquier otro medio legal.

El Artículo 5 del Decreto de Creación número 143 de la UPTx establece que los fondos que reciba la Universidad, serán destinados exclusivamente al cumplimiento de su objeto y se

depositarán en una o varias instituciones de crédito, cuyas cuentas e inversiones serán manejadas conforme a las disposiciones que les sean aplicables o que determine el órgano de gobierno de esta Institución.

10. Información sobre la Deuda y el Reporte Analítico de la Deuda

- a) La Universidad Politécnica de Tlaxcala no cuenta con Deuda Pública a la fecha.

11. Calificaciones otorgadas

a) Conforme a su decreto de creación número 143, publicado en el Periódico Oficial del Gobierno del Estado de Tlaxcala de fecha 25 de diciembre de 2004, establece sus objetivos de la Universidad Politécnica de Tlaxcala.

12. Proceso de Mejora

En los procesos de mejora

- a) Principales Políticas de control interno. Respecto de este rubro se cuenta con un sistema de gestión de la calidad y con la metodología ki wou tsukaw para dar seguimiento a ideas de mejora propuestas por compañeros de la universidad.
- b) Medidas de desempeño financiero, metas y alcance. Se realiza un Programa Operativo Anual (POA), adicionando un Presupuesto Basado en Resultados (PBR).

13. Información por Segmentos

Cada uno de los segmentos es informado desde las notas de Gestión, Memoria

14. Eventos Posteriores al Cierre

A la fecha de este documento no se han presentado Eventos Posteriores al cierre que cambien de manera significativa la información financiera presentada.

15. Partes Relacionadas

No aplica.

16. Responsabilidad Sobre la Presentación Razonable de la Información Contable.

La Información Contable deberá estar firmada en cada página de la misma e incluir al final la siguiente leyenda: "Bajo protesta de decir verdad declaramos que los Estados Financieros y sus notas, son razonablemente correctos y son responsabilidad del emisor".



b) NOTAS DE DESGLOSE

I) NOTAS AL ESTADO DE ACTIVIDADES

Ingresos y Otros Beneficios.

Los ingresos percibidos en el presente ejercicio se detallan a continuación:

CONCEPTO	IMPORTE
TRANSFERENCIAS	26'380,074.00
INGRESOS POR VENTA DE BIENES Y PRESTACION DE SERVICIOS	10'030,969.96
PRODUCTOS	109.754.62
APROVECHAMIENTOS	\$0.00
OTROS INGRESOS Y BENEFICIOS VARIOS	254,712.25
TOTAL	\$ 36'775,510.83

Transferencias

La Universidad recibe principalmente ingresos por transferencias de las siguientes fuentes de financiamiento: Federal (Convenio Especifico para la Asignación de Recursos Financieros con Carácter de Apoyo Solidario para la Operación de las Universidades Politécnicas del Estado de Tlaxcala) y Recursos Estatales a través del Fondo General de Participaciones. Se registra en el rubro de Transferencias Estatales y Federales.

Ingresos por Venta de Bienes y Prestación de Servicios

Al cierre del Primer Trimestre 2024, se registraron Ingresos por Ingresos por Venta de Bienes y Prestación de Servicios por la cantidad de \$ 10'030,969.96

Productos

Al cierre del Primer Trimestre 2024 se registraron Ingresos por Rendimientos Financieros por la cantidad de \$ 109,754.62

Aprovechamientos

Para el ejercicio 2024 no se tienen recursos asignados para este rubro.

Otros Ingresos y Beneficios Varios

Al cierre del Primer Trimestre 2024 se registraron Otros Ingresos y Beneficios Varios por \$ 254,712.25

Egresos.

En virtud de que la naturaleza de las operaciones de la Universidad es la prestación de servicios, el 68.75% del gasto de operación se realiza para el pago de servicios personales, según se detalla a continuación:

CONCEPTO	IMPORTE
SERVICIOS PERSONALES	\$21'804,075.79
MATERIALES Y SUMINISTROS	\$297,852.97
SERVICIOS GENERALES	\$2'378,063.18
TRANSFERENCIAS ASIGNACIONES, SUBSIDIOS Y OTROS AYUDAS	0.00
SUBTOTAL (GASTOS DE OPERACIÓN)	\$ 24'479,991.94
OTROS GASTOS Y PÉRDIDAS EXTRAORDINARIAS	0.00
TOTAL	\$ 24'479,991.94

II) NOTAS AL ESTADO DE SITUACIÓN FINANCIERA

Activo

1. Efectivo y Equivalentes

En este rubro se reportan las cuentas bancarias que maneja la Universidad Politécnica de Tlaxcala. Los recursos se encuentran depositados en cuentas de cheques productivas y de inversión.

Cuenta	Importe
Recursos Federales	
Cta. 65505856682 Madres Solteras 2016	56,999.60
Cta. 65508482208 Continuación Prodep 2014	41,363.61
Cta. 65509608284 Recurso Federal 2023	194,389.30
Cta. 65510236644 Recurso Federal 2024	1'102,583.03

SECTOR PARAESTATAL

Cta. 65509954127 PRODEP Tipo Superior 2023	2,084.34
Recursos Estatal	
Cta. 65510236630 Recurso Estatal 2024	79,255.96
Cta. 65509608295 Recurso Estatal 2023	0.00
Ingresos Propios	
Cta. 65510208936 Ingresos Propios 2024	727,046.91
Cta. 65510209013 Ingresos Propios TPV 2024	1'010,160.75
Cta. 65510257409 Impuestos 2024	10,000.00
Cta. 65507986026 Fondo de Contingencia	153,861.90
Cta. 65509590291 Ingresos Propios 2023	8'554,100.89
Cta. 65509608173 Alterna 2023	0.00
Cta. 65509594492 Ingresos Propios TPV 2023	0.00
Cta. 0119798196 Nómina 2023	0.00
Cta. 0122315785 Nomina 2024	10,000.34
Cta. 65510029744 PRODEP (Convenio Especifico de Colaboración Académica USET)	0.0
Cta. 65510208800 Ingresos Referenciados 2024	114,123.66
Total	12'055,970.29

En el caso de las inversiones financieras se encuentran invertidas a corto plazo y son de disponibilidad inmediata, en cumplimiento a lo establecido en las reglas de operación de los Programas correspondientes. El saldo de las inversiones se detalla a continuación:

Cuenta	Importe
Cta. 65508482208 Continuación Prodep 2014	1'015,793.13
Cta. 65507986026 Fondo de Contingencia	4'723,288.73
Cta. 65509608295 Recurso Estatal 2023	0.00
Cta. 65509590291 Ingresos Propios 2023	0.00
Cta. 65509608173 Alterna 2023	0.00
Cta. 65509608264 Recurso Federal 2023	0.95
Cta. 65509594492 Ingresos Propios TPV 2023	0.00

Cta. 65507848194 Alternas 2020	0.00
Cta. 65510236644 Recurso Federal 2024	11'088,140.38
Cta. 65510236630 Recurso Estatal 2024	2.57
Cta. 65510208800 Ingresos Referenciados 2024	1'005,878.36
Cta.65510209013 Ingresos Propios TPV 2024	1'005,878.36
Cta.65505856682 Madres Solteras 2016	203,158.61
Total	19'042,141.09

2. Derechos a recibir Efectivo y Equivalentes y Bienes ó Servicios

A continuación, se presenta la integración de este rubro.

Cuenta	Importe
DERECHOS A RECIBIR EFECTIVO O EQUIVALENTES	
DEUDORES DIVERSOS POR COBRAR A CORTO PLAZO	
Miguel Velazco Mixcóatl	1,721.94
Francisco Cuellar López	2,200.00
Cristóbal Medrano Huerta	3,000.00
José Netzahualcóyotl Cote Ochoa	381.26
Oscar Cortés Pluma	16,500.00
Victor Hugo Atonal Ochoa	2,468.75
Elisabeth Cervantes Cervantes	6,064.48
Elizeth Torres Peraza	872.52
Hilario Reyes Romero	205.00
Hilario Nicéforo Pérez García	3,483.48
Iván Sebastián Sánchez	371.13
Salvador Padilla Sánchez	16,757.64
José Humberto Medina Díaz	300.00
Total	54,326.20

SECTOR PARAESTATAL

DERECHOS A RECIBIR BIENES Ó SERVICIOS	
Asociación Periodística Síntesis S.A. de C.V.	5,800.00
Total	5,800.00

DERECHOS A RECIBIR EFECTIVO O EQUIVALENTES A LARGO PLAZO	
ISR a Favor (SHCP)	28,712.58
ISR 10% Honorarios a Favor (SHCP)	4,138.00
IVA Honorarios a Favor (SHCP)	1,119.24
ISR Régimen Simplificado de Confianza a Favor (SHCP)	2,250.00
Total	36,219.82

3. Inventarios.

La Universidad a partir del ejercicio fiscal 2020 adiciona su control de inventarios de bienes muebles e inmuebles a través del Sistema Automatizado de Administración y Contabilidad Gubernamental.

4. Almacén.

La Universidad realiza compras menores de acuerdo a sus necesidades inmediatas. Es un Organismo Descentralizado que presta Servicios de Educación Superior.

5. Inversiones Financieras

Esta Universidad no realiza Inversiones financieras que pongan en riesgo el recurso proveniente de aportaciones y transferencias.

6. Bienes Muebles, Inmuebles e Intangibles

El importe de los **Bienes Inmuebles** al 31 de Marzo de 2024 es de \$ 354'605,618.92 mismos que se encuentran desagregados de la siguiente manera:

- El importe de Terrenos es igual a \$ 1'000,000.00 por el predio Tlacuilotla donde se encuentra edificada la Universidad Politécnica de Tlaxcala en la Localidad de San Pedro Xalcaltzinco en el Municipio de Tepeyanco.
- El Saldo de la cuenta de Edificios es igual a \$ 331,015,867.92 el cual equivale al valor de las construcciones que forman parte de la Universidad Politécnica de Tlaxcala.

- c) El Saldo de Construcciones en Proceso en Bienes Propios asciende a la cantidad de \$22'589,751.00

Concepto	2024	2023
TERRENOS	1,000,000.00	1,000,000.00
EDIFICIOS NO HABITACIONALES	331,015,867.92	331,015,867.92
CONSTRUCCIONES EN PROCESO EN BIENES PROPIOS	22,589,751.00	22,589,751.00
TOTAL BIENES INMUEBLES, INFRAESTRUCTURA Y CONSTRUCCIONES EN PROCESO	354,605,618.92	354,605,618.92

Por otra parte, el saldo de los **Bienes Muebles** se encuentra desagregado en los siguientes rubros:

- a) El saldo de la cuenta de Muebles de Oficina y Estantería es igual a \$ 16'177,725.97 el cual equivale a los bienes muebles utilizados en oficinas administrativas y académicas para la realización de los objetivos de la Universidad.
- b) El saldo de la cuenta Equipo de Cómputo y de Tecnologías de la Información es igual a \$ 32'075,774.81 el cual equivale a los bienes muebles utilizados en oficinas administrativas y académicas para la realización de los objetivos de la Universidad.
- c) El saldo de la cuenta Otros Mobiliarios y Equipos de Administración es igual a \$ 351,468.41
- d) El saldo de la cuenta Equipos y Aparatos Audiovisuales es igual a \$ 1'391,152.32
- e) El saldo de la cuenta Cámaras Fotográficas y de Video es de \$ 2'125,760.25
- f) El saldo de la cuenta Otro Mobiliario y Equipo Educativo y Recreativo equivale a \$ 114,541.88 y representa el valor de los bienes muebles utilizados para fines recreativos y didácticos.
- g) El saldo de la cuenta Instrumental médico y de laboratorio es de \$ 485,284.84
- h) El saldo de la cuenta Vehículos y Equipo de Transporte es igual a \$ 5'619,378.00 mismo que es utilizado para el servicio del alumnado y personal académico, así como para las actividades administrativas.
- i) El saldo de Sistema de Aire Acondicionado, Calefacción y de Refrigeración Industrial y Comercial es de \$ 60,187.76
- j) El saldo de Equipo de Telefonía y Telecomunicaciones es igual a \$ 767,383.09
- k) El saldo de la cuenta Equipos de Generación Eléctrica, Aparatos y Accesorios Eléctricos es de \$ 120,420.76
- l) El saldo de la cuenta Herramientas y Máquinas-Herramienta es igual a \$ 3'686,228.73
- m) El saldo de la cuenta de Otros Equipos es de \$ 72'351,349.99
- n) El saldo de la cuenta Activos Biológicos (Perro Guardián) es igual a \$ 75,400.00

SECTOR PARAESTATAL

El saldo de Software es igual a \$ 583,832.34

Concepto	2024	2023
MOBILIARIO Y EQUIPO DE ADMINISTRACIÓN	48,604,969.19	48,604,969.19
MOBILIARIO Y EQUIPO EDUCACIONAL Y RECREATIVO	3,631,454.45	3,631,454.45
EQUIPO INSTRUMENTAL MÉDICO Y DE LABORATORIO	485,284.84	485,284.84
VEHÍCULOS Y EQUIPO DE TRANSPORTE	5,619,378.00	5,619,378.00
MAQUINARIA, OTROS EQUIPOS Y HERRAMIENTAS	77,003,550.33	77,003,550.33
ACTIVOS BIOLÓGICOS	75,400.00	75,400.00
TOTAL BIENES MUEBLES	135,420,036.81	135,344,636.81

Concepto	2024	2023
SOFTWARE	40,248.52	40,248.52
LICENCIAS	543,583.82	543,583.82
TOTAL ACTIVOS INTANGIBLES	583,832.34	583,832.34

Concepto	2024	2023
DEPRECIACIÓN ACUMULADA DE BIENES MUEBLES	124,169,451.52	124,169,451.52
TOTAL DEPRECIACIÓN, DETERIORO Y AMORTIZACIÓN ACUMULADA DE	124,169,451.52	124,169,451.52

7. Estimaciones y Deterioros

La Universidad no consideró estimaciones y deterioros.

8. Otros Activos

Esta Universidad tiene registros de otros activos que se identifican, por el subsidio al empleo por la cantidad de \$ 0.83 cual se acreditará contra el ISR Retención por Sueldos y Salarios del mes de marzo 2024.

Pasivo

1. Cuentas y Documentos por Pagar

Este rubro se compone de cuentas derivadas por Impuestos y Aportaciones de Seguridad Social, Sueldos y Salarios, pagos a Proveedores y Acreedores Diversos por concepto de Pensiones Alimenticias pendientes. A continuación, se presenta la integración de este rubro:

CUENTA	IMPORTE
PROVEEDORES POR PAGAR A CORTO PLAZO	
Teléfonos de México S.A.B. de C.V.	75,991.64
Marco Antonio Serrano Muñoz	1.40
Impuesto sobre nóminas y otros que se deriven de una relación laboral	209,126.00
Total	285,119.04

AL 31 DE MARZO

SERVICIOS PERSONALES POR PAGAR A CORTO PLAZO	
Seguridad social y Seguros por pagar a CP	830,631.43
Total	830,631.43
RETENCIONES Y CONTRIBUCIONES POR PAGAR A CORTO PLAZO	
Retención ISR Régimen Simplificado de Confianza	13.65
Retención ISR Sueldos y Salarios	650,437.67
Retenciones IMSS	43,187.29
Retención INFONAVIT	56,315.45
Total	749,954.06
ACREEDORES DIVERSOS	
Sueldos y Salarios por Pagar	0.12
Darwin García Morales	901.00
Oscar Javier Romero Lara	46,333.48
Jesús Tuxpan Meneses	25,860.16
Cristóbal Medrano Huerta	73,013.60
Aurelio Alejandro Ayapantécatl Cuapio	15,908.79
Mary Carmen Campos Patiño	125.49
UPTx Fondo de Contingencia	2'000,000.00
Total	2'162,142.64

2. Fondos y Bienes de Terceros en Garantía y/o Administración

Se informa que la Universidad no cuenta con los recursos localizados en Fondos de Bienes de Terceros en Garantía y/o Administración a corto y largo plazo que afecten o pudieran afectar financieramente.

3. Pasivos Diferidos.

Se informa que la Universidad no cuenta con Pasivos Diferidos.

4. Provisiones

Se informa que la Universidad no cuenta con Provisiones.

5. Otros Pasivos

Se informa que la Universidad no cuenta con Otros Pasivos.

III) NOTAS AL ESTADO DE VARIACIÓN EN LA HACIENDA PÚBLICA

Resultado del Ejercicio.

La Universidad Politécnica de Tlaxcala obtuvo un Ahorro por la cantidad de \$12'295,519.00 al 31 de marzo de 2024.

Resultado de Ejercicios Anteriores

La Universidad Politécnica de Tlaxcala tiene Resultado de Ejercicios Anteriores por el importe de \$18'373,851.00 al 31 de marzo de 2024.

IV) NOTAS AL ESTADO DE FLUJOS DE EFECTIVO

Efectivo y equivalentes

1. El análisis de las cifras del 01 de enero al 31 de marzo de 2024 y del 01 de Enero al 31 de Diciembre de 2023 del Efectivo y Equivalentes al Efectivo, al final que figuran en la última parte del Estado de Flujos de Efectivo, respecto de la composición del rubro de Efectivo y Equivalentes como a continuación se detalla:

CONCEPTO	2024	2023
Efectivo	0.00	0.00
Bancos/Tesorería	31,098,111.38	30,581,600.33
Bancos/Dependencias y Otros	0.00	0.00
Inversiones Temporales (Hasta 3 meses)	0.00	0.00
Fondos con Afectación Específica	0.00	0.00
Depósitos de Fondos de Terceros en Garantía y/o Administración	0.00	0.00
Otros Efectivos y Equivalentes	0.00	0.00
Total de Efectivo y Equivalentes	31,098,111.38	30,581,600.33

2. El análisis de las cifras del 01 de Enero al 31 de marzo de 2024 y del 01 de Enero al 31 de Diciembre de 2023 respecto de la composición del rubro de Adquisiciones de las Actividades de Inversión efectivamente pagadas, respecto del apartado de aplicación a continuación se detalla:

Adquisiciones de Actividades de Inversión efectivamente pagadas		
Concepto	2024	2023
Bienes Inmuebles, Infraestructura y Construcciones en Proceso		16,130,448.00
Terrenos		0.00
Viviendas		0.00
Edificios no Habitacionales		0.00
Infraestructura		0.00
Construcciones en Proceso en Bienes de Dominio Público		0.00
Construcciones en Proceso en Bienes Propios		16,130,448.00
Otros Bienes Inmuebles		0.00
Bienes Muebles		2,595,362.73
Mobiliario y Equipo de Administración		1,700,886.11
Mobiliario y Equipo Educativo y Recreativo		504,284.97
Equipo e Instrumental Médico y de Laboratorio		0.00
Vehículos y Equipo de Transporte		0.00
Equipo de Defensa y Seguridad		0.00
Maquinaria, Otros Equipos y Herramientas		390,191.65
Colecciones, Obras de Arte y Objetos Valiosos		0.00

3. Se presenta la Conciliación de los Flujos de Efectivo Netos de las Actividades de Operación y los saldos de Resultados del Ejercicio (Ahorro/Desahorro).

CONCILIACIÓN DE FLUJOS DE EFECTIVO NETOS		
CONCEPTO	2024	2023
Resultados del Ejercicio Ahorro/Desahorro	12,295,519.00	16,912,541.00
Movimientos de partidas (o rubros) que no afectan al efectivo	0.00	16,753,871.00
Depreciación	0.00	16,753,871.00
Amortización	0.00	0.00
Incrementos en las provisiones	0.00	0.00
Incremento en inversiones producido por revaluación	0.00	0.00
Ganancia/pérdida en venta de bienes muebles, inmuebles e intangibles	0.00	0.00
Incremento en cuentas por cobrar	0.00	0.00
Flujos de Efectivo Netos de las Actividades de Operación	12,295,519.00	33,666,412.00

V) CONCILIACIÓN ENTRE LOS INGRESOS PRESUPUESTARIOS Y CONTABLES, ASÍ COMO ENTRE LOS EGRESOS PRESUPUESTARIOS Y LOS GASTOS CONTABLES.

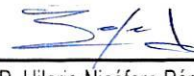
La conciliación se presentará atendiendo a la dispuesto en el acuerdo por el que se emite el formato de conciliación entre los ingresos presupuestarios y contables, así como entre los egresos presupuestarios y los gastos contables.

Universidad Politécnica de Tlaxcala
 Conciliación entre los Ingresos Presupuestarios y Contables
 Correspondiente del 1 de Enero al 31 de Marzo de 2024
 (Cifras en pesos)

1. Total de Ingresos Presupuestarios	36,775,511
2. Más Ingresos Contables No Presupuestarios	0
2.1 Ingresos Financieros	0
2.2 Incremento por Variación de Inventarios	0
2.3 Disminución del Exceso de Estimaciones por Pérdida o Deterioro u Obsolescencia	0
2.4 Disminución del Exceso de Provisiones	0
2.5 Otros Ingresos y Beneficios Varios	0
2.6 Otros Ingresos Contables No Presupuestarios	0
3. Menos Ingresos Presupuestarios No Contables	0
3.1 Aprovechamientos Patrimoniales	0
3.2 Ingresos Derivados de Financiamientos	0
3.3 Otros Ingresos Presupuestarios No Contables	0
4. Total de Ingresos Contables	36,775,511



Mtra. Rosalva Nalleli Pérez Estrada
 Rectora




C.P. Hilario Nicéforo Pérez García
 Secretario Administrativo

Universidad Politécnica de Tlaxcala
 Conciliación entre los Egresos Presupuestarios y los Gastos Contables
 Correspondiente del 1 de Enero al 31 de Marzo de 2024
 (Cifras en pesos)

1. Total de Egresos Presupuestarios	24,479,992
2. Menos Egresos Presupuestarios No Contables	0
2.1 Materias Primas y Materiales de Producción y Comercialización	0
2.2 Materiales y Suministros	0
2.3 Mobiliario y Equipo de Administración	0
2.4 Mobiliario y Equipo Educativo y Recreativo	0
2.5 Equipo e Instrumental Médico y de Laboratorio	0
2.6 Vehículos y Equipo de Transporte	0
2.7 Equipo de Defensa y Seguridad	0
2.8 Maquinaria, Otros Equipos y Herramientas	0
2.9 Activos Biológicos	0
2.10 Bienes Inmuebles	0
2.11 Activos Intangibles	0
2.12 Obra Pública en Bienes de Dominio Público	0
2.13 Obra Pública en Bienes Propios	0
2.14 Acciones y Participaciones de Capital	0
2.15 Compra de Títulos y Valores	0
2.16 Concesión de Préstamos	0
2.17 Inversiones en Fideicomisos, Mandatos y Otros Análogos	0
2.18 Provisiones para Contingencias y Otras Erogaciones Especiales	0
2.19 Amortización de la Deuda Pública	0
2.20 Adeudos de Ejercicios Fiscales Anteriores (ADEFAS)	0
2.21 Otros Egresos Presupuestales No Contables	0
3. Más Gastos Contables No Presupuestarios	0
3.1 Estimaciones, Depreciaciones, Deterioros, Obsolescencia y Amortizaciones	0
3.2 Provisiones	0
3.3 Disminución de Inventarios	0
3.4 Otros Gastos	0
3.5 Inversión Pública no Capitalizable	0
3.6 Materiales y Suministros (Consumos)	0
3.7 Otros Gastos Contables No Presupuestales	0
4. Total de Gasto Contable	24,479,992


 Mtra. Rosalva Nalleli Pérez Estrada
 Rectora


 C.P. Hilario Nicéforo Pérez García
 Secretario Administrativo

c) NOTAS DE MEMORIA (CUENTAS DE ORDEN)

Las cuentas de orden se utilizan para registrar movimientos de valores que no afecten o modifiquen el balance del ente, sin embargo, su incorporación en libros es necesaria con fines de recordatorio contable, de control y en general sobre los aspectos administrativos, o bien para consignar sus derechos o responsabilidades contingentes que puedan o no presentarse en el futuro.

Cuentas de Orden Contables: No aplican para efectos del presente documento.

Concepto	Importe
VALORES EN CUSTODIA	\$.00
CUSTODIA DE VALORES	\$.00
BIENES BAJO CONTRATO EN COMODATO	\$.00
CONTRATO DE COMODATO POR BIENES	\$.00
CUENTAS DE ORDEN CONTABLES	\$0.00

Cuentas de Orden Presupuestario: Se informa el avance que se registra al cierre del Primer Trimestre 2024:

Cuentas de Orden Presupuestarias de Ingresos	
Concepto	2024
Ley de Ingresos Estimada	\$ 118,950,929.00
Ley de Ingresos por Ejecutar	\$ 82,539,885.04
Modificaciones a la Ley de Ingresos Estimada	\$ 364,466.87
Ley de Ingresos Devengada	\$ 36,775,510.83
Ley de Ingresos Recaudada	\$ 36,775,510.83

* Al importe total de los abonos del rubro 8.1.4 Ley de Ingresos Devengada se le deberá restar las devoluciones del periodo que se reporta.

Cuentas de Orden Presupuestarias de Egresos	
Concepto	2024
Presupuesto de Egresos Aprobado	\$ 118,950,929.00
Presupuesto de Egresos por Ejercer	\$ 94,835,403.93
Modificaciones al Presupuesto de Egresos Aprobado	\$ 364,466.87
Presupuesto de Egresos Comprometido	\$ 24,479,991.94
Presupuesto de Egresos Devengado	\$ 24,479,991.94
Presupuesto de Egresos Ejercido	\$ 23,476,491.01
Presupuesto de Egresos Pagado	\$ 23,476,491.01

SR: Saldo del rubro contenido en la Balanza de Comprobación.

R: Rubro (Plan de Cuentas del Manual de Contabilidad Gubernamental emitido por el CONAC)



Mtra. Rosalía Nalleli Pérez Estrada

Rectora



C.P. Hilario Nicéforo Pérez García

Secretario Administrativo