



Información Contable

CUENTA PÚBLICA | ENTIDAD FEDERATIVA DE TLAXCALA | 2022

SECTOR PARAESTATAL

UNIVERSIDAD POLITÉCNICA DE TLAXCALA
Estado de Actividades
Del 01 de Enero al 31 DE Marzo 2022 y del 01 de Enero al 31 de Diciembre de 2021
(Cifras en Pesos)

Concepto	2022	2021
INGRESOS Y OTROS BENEFICIOS		
Ingresos de Gestión	5,702,271	34,324,015
Impuestos	0	0
Cuotas y Aportaciones de Seguridad Social	0	0
Contribuciones de Mejoras	0	0
Derechos	0	34,229,059
Productos	454	94,956
Aprovechamientos	0	0
Ingresos por Venta de Bienes y Prestación de Servicios	5,701,817	0
Participaciones, Aportaciones, Convenios, Incentivos Derivados de la Colaboración Fiscal, Fondos Distintos de Aportaciones, Transferencias, Asignaciones, Subsidios y Subvenciones, y Pensiones y Jubilaciones	17,999,837	87,829,394
Participaciones, Aportaciones, Convenios, Incentivos Derivados de la Colaboración Fiscal y Fondos Distintos de Aportaciones	0	0
Transferencias, Asignaciones, Subsidios y Subvenciones, y Pensiones y Jubilaciones	17,999,837	87,829,394
Otros Ingresos y Beneficios	0	552,626
Ingresos Financieros	0	0
Incremento por Variación de Inventarios	0	0
Disminución del Exceso de Estimaciones por Pérdida o Deterioro u Obsolescencia	0	0
Disminución del Exceso de Provisiones	0	0
Otros Ingresos y Beneficios Varios	0	552,626
Total de Ingresos y Otros Beneficios	23,702,108	122,706,035
GASTOS Y OTRAS PÉRDIDAS		
Gastos de Funcionamiento	24,918,542	117,903,717
Servicios Personales	19,762,579	93,328,039
Materiales y Suministros	2,241,993	8,581,592
Servicios Generales	2,913,970	15,994,086
Transferencias, Asignaciones, Subsidios y Otras Ayudas	16,635	1,691,850
Transferencias Internas y Asignaciones al Sector Público	0	0
Transferencias al Resto del Sector Público	0	0
Subsidios y Subvenciones	0	0
Ayudas Sociales	16,635	1,691,850
Pensionamientos y Jubilaciones	0	0
Transferencias a Fideicomisos, Mandatos y Contratos Análogos	0	0
Transferencias a la Seguridad Social	0	0
Donativos	0	0
Transferencias al Exterior	0	0
Participaciones y Aportaciones	0	0
Participaciones	0	0
Aportaciones	0	0
Convenios	0	0
Intereses, Comisiones y Otros Gastos de la Deuda Pública	0	0
Intereses de la Deuda Pública	0	0
Comisiones de la Deuda Pública	0	0
Gastos de la Deuda Pública	0	0
Costo por Coberturas	0	0
Ayudas Financieras	0	0
Otros Gastos y Pérdidas Extraordinarias	0	5,129,554
Estimaciones, Depreciaciones, Deterioros, Obsolescencia y Amortizaciones	0	5,129,554
Provisiones	0	0
Disminución de Inventarios	0	0
Aumento por Insuficiencia de Estimaciones por Pérdida o Deterioro u Obsolescencia	0	0
Aumento por Insuficiencia de Provisiones	0	0
Otros Gastos	0	0
Inversión Pública	0	0
Inversión Pública no Capitalizable	0	0
Total de Gastos y Otras Pérdidas	24,935,177	124,725,121
Resultados del Ejercicio (Ahorro/Desahorro)	-1,233,069	-2,019,086

Bajo protesta de decir verdad declaramos que los Estados Financieros y sus Notas son razonablemente correctos y responsabilidad del emisor

Mtro. Enrique Padilla Sánchez
Rector

Lic. Anel Patricia Sandoval
Secretaría Administrativa

UNIVERSIDAD POLITÉCNICA DE TLAXCALA
Estado de Situación Financiera
Al 31 de Marzo de 2022 y al 31 de Diciembre de 2021
(Cifras en Pesos)

Concepto	2022	2021	Concepto	2022	2021
ACTIVO			PASIVO		
Activo Circulante			Pasivo Circulante		
Efectivo y Equivalentes	11,658,474	19,380,641	Cuentas por Pagar a Corto Plazo	5,254,347	3,376,835
Derechos a Recibir Efectivo o Equivalentes	3,299,302	120,719	Documentos por Pagar a Corto Plazo	0	0
Derechos a Recibir Bienes o Servicios	0	0	Porción a Corto Plazo de la Deuda Pública a Largo Plazo	0	0
Inventarios	0	0	Títulos y Valores a Corto Plazo	0	0
Almacenes	0	0	Pasivos Diferidos a Corto Plazo	0	0
Estimación por Pérdida o Deterioro de Activos Circulantes	0	0	Fondos y Bienes de Terceros en Garantía y/o	0	2,736,309
Otros Activos Circulantes	596	1,049	Provisiones a Corto Plazo	0	0
Total de Activos Circulantes	14,958,372	19,502,409	Otros Pasivos a Corto Plazo	0	0
Activo No Circulante			Total de Pasivos Circulantes	5,254,347	6,113,144
Inversiones Financieras a Largo Plazo	0	0	Pasivo No Circulante		
Derechos a Recibir Efectivo o Equivalentes a Largo Plazo	32,082	29,832	Cuentas por Pagar a Largo Plazo	0	0
Bienes Inmuebles, Infraestructura y Construcciones en Proceso	311,993,748	311,993,748	Documentos por Pagar a Largo Plazo	0	0
Bienes Muebles	138,719,637	137,618,132	Deuda Pública a Largo Plazo	0	0
Activos Intangibles	670,832	670,832	Pasivos Diferidos a Largo Plazo	0	0
Depreciación, Deterioro y Amortización Acumulada de Bienes	-120,803,435	-120,803,435	Fondos y Bienes de Terceros en Garantía y/o	0	0
Activos Diferidos	0	0	Provisiones a Largo Plazo	0	0
Estimación por Pérdida o Deterioro de Activos no Circulantes	0	0	Total de Pasivos No Circulantes	0	0
Otros Activos no Circulantes	0	0	Total del Pasivo	5,254,347	6,113,144
Total de Activos No Circulantes	330,612,864	329,509,109	HACIENDA PÚBLICA/PATRIMONIO		
Total del Activo	345,571,236	349,011,518	Hacienda Pública/Patrimonio Contribuido	391,903,739	391,903,739
			Aportaciones	0	0
			Donaciones de Capital	0	0
			Actualización de la Hacienda Pública/Patrimonio	391,903,739	391,903,739
			Hacienda Pública/Patrimonio Generado	-51,586,850	-49,005,365
			Resultados del Ejercicio (Ahorro/ Desahorro)	-1,233,069	-2,019,086
			Resultados de Ejercicios Anteriores	22,104,157	25,471,659
			Revalúos	0	0
			Reservas	0	0
			Rectificaciones de Resultados de Ejercicios Anteriores	-72,457,938	-72,457,938
			Exceso o Insuficiencia en la Actualización de la	0	0
			Resultado por Posición Monetaria	0	0
			Resultado por Tenencia de Activos no Monetarios	0	0
			Total Hacienda Pública/Patrimonio	340,316,889	342,898,374
			Total del Pasivo y Hacienda Pública/Patrimonio	345,571,236	349,011,518

Bajo protesta de decir verdad declaramos que los Estados Financieros y sus Notas son razonablemente correctos y responsabilidad del emisor

Mtro. Enrique Padilla Sánchez
Rector

Lic. Janet Pineda Sandoval
Secretaria Administrativa

SECTOR PARAESTATAL

UNIVERSIDAD POLITÉCNICA DE TLAXCALA
Estado de Cambios en la Situación Financiera
Del 01 de Enero al 31 de Marzo de 2022
(Cifras en Pesos)

Concepto	Origen	Aplicación
ACTIVO	7,722,620	4,282,338
Activo Circulante	7,722,620	3,178,583
Efectivo y Equivalentes	7,722,627	0
Derechos a Recibir Efectivo o Equivalentes	0	3,178,583
Derechos a Recibir Bienes o Servicios	0	0
Inventarios	0	0
Almacenes	0	0
Estimación por Pérdida o Deterioro de Activos Circulantes	0	0
Otros Activos Circulantes	453	0
Activo No Circulante	0	1,103,755
Inversiones Financieras a Largo Plazo	0	0
Derechos a Recibir Efectivo o Equivalentes a Largo Plazo	0	2,250
Bienes Inmuebles, Infraestructura y Construcciones en Proceso	0	0
Bienes Muebles	0	1,015,055
Activos Intangibles	0	0
Depreciación, Deterioro y Amortización Acumulada de Bienes	0	0
Activos Diferidos	0	0
Estimación por Pérdida o Deterioro de Activos no Circulantes	0	0
Otros Activos no Circulantes	0	0
PASIVO	1,877,512	2,736,309
Pasivo Circulante	1,877,512	2,736,309
Cuentas por Pagar a Corto Plazo	1,877,512	0
Documentos por Pagar a Corto Plazo	0	0
Porción a Corto Plazo de la Deuda Pública a Largo Plazo	0	0
Títulos y Valores a Corto Plazo	0	0
Pasivos Diferidos a Corto Plazo	0	0
Fondos y Bienes de Terceros en Garantía y/o Administración a Corto Plazo	0	2,736,309
Provisiones a Corto Plazo	0	0
Otros Pasivos a Corto Plazo	0	0
Pasivo No Circulante	0	0
Cuentas por Pagar a Largo Plazo	0	0
Documentos por Pagar a Largo Plazo	0	0
Deuda Pública a Largo Plazo	0	0
Pasivos Diferidos a Largo Plazo	0	0
Fondos y Bienes de Terceros en Garantía y/o Administración a Largo Plazo	0	0
Provisiones a Largo Plazo	0	0
HACIENDA PÚBLICA/PATRIMONIO	786,017	3,367,502
Hacienda Pública/Patrimonio Contribuido	0	0
Aportaciones	0	0
Donaciones de Capital	0	0
Actualización de la Hacienda Pública/Patrimonio	0	0
Hacienda Pública/Patrimonio Generado	786,017	3,367,502
Resultados del Ejercicio (Ahorro/Desahorro)	786,017	0
Resultados de Ejercicios Anteriores	0	3,367,502
Revalúos	0	0
Reservas	0	0
Rectificaciones de Resultados de Ejercicios Anteriores	0	0
Exceso o Insuficiencia en la Actualización de la Hacienda Pública/Patrimonio	0	0
Resultado por Posición Monetaria	0	0
Resultado por Tenencia de Activos no Monetarios	0	0

Bajo protesta de decir verdad declaramos que los Estados Financieros y sus Notas son razonablemente correctos y responsabilidad del emisor


 Mtro. Enrique Padilla Sánchez
 Rector



 Anet Ponce de León
 Secretaria Administrativa

UNIVERSIDAD POLITÉCNICA DE TLAXCALA
Estado Analítico de la Deuda y Otros Pasivos
Del 01 de Enero al 31 de Marzo de 2022

(Cifras en Pesos)

Denominación de las Deudas	Moneda de Contratación	Institución o País Acreedor	Saldo Inicial del Periodo	Saldo Final del Periodo
DEUDA PÚBLICA				
Corto Plazo				
Deuda Interna			0	0
Instituciones de Crédito	Peso	México	0	0
Títulos y Valores	Peso	México	0	0
Arrendamientos Financieros	Peso	México	0	0
Deuda Externa			0	0
Organismos Financieros Internacionales	Peso	México	0	0
Deuda Bilateral	Peso	México	0	0
Títulos y Valores	Peso	México	0	0
Arrendamientos Financieros	Peso	México	0	0
Subtotal de Deuda Pública a Corto Plazo			0	0
Largo Plazo				
Deuda Interna			0	0
Instituciones de Crédito	Peso	México	0	0
Títulos y Valores	Peso	México	0	0
Arrendamientos Financieros	Peso	México	0	0
Deuda Externa			0	0
Organismos Financieros Internacionales	Peso	México	0	0
Deuda Bilateral	Peso	México	0	0
Títulos y Valores	Peso	México	0	0
Arrendamientos Financieros	Peso	México	0	0
Subtotal de Deuda Pública a Largo Plazo			0	0
Total de Otros Pasivos	Peso	México	6,113,144	5,254,347
Total de Deuda Pública y Otros Pasivos			6,113,144	5,254,347

Bajo protesta de decir verdad declaramos que los Estados Financieros y sus Notas son razonablemente correctos y responsabilidad del emisor


Mtro. Enrique Padilla Sánchez
Rector


Lic. Anet Pineda Sandoval
Secretaria Administrativa

SECTOR PARAESTATAL

UNIVERSIDAD POLITÉCNICA DE TLAXCALA
 Estado Analítico del Activo
 Del 01 de Enero al 31 de Marzo de 2022
 (Cifras en Pesos)

Concepto	Saldo Inicial	Cargos del Periodo	Abonos del Periodo	Saldo Final	Variación del Periodo
ACTIVO					
Activo Circulante	19,502,409	83,775,293	88,319,330	14,958,372	-4,544,037
Efectivo y Equivalentes	19,380,641	51,243,082	58,965,249	11,658,474	-7,722,167
Derechos a Recibir Efectivo o Equivalentes	120,719	31,957,301	28,778,718	3,299,302	3,178,583
Derechos a Recibir Bienes o Servicios	0	572,412	572,412	0	0
Inventarios	0	0	0	0	0
Almacenes	0	0	0	0	0
Estimación por Pérdida o Deterioro de Activos Circulantes	0	0	0	0	0
Otros Activos Circulantes	1,049	2,498	2,951	596	-453
Activo No Circulante	329,509,109	1,103,755	0	330,612,864	1,103,755
Inversiones Financieras a Largo Plazo	0	0	0	0	0
Derechos a Recibir Efectivo o Equivalentes a Largo Plazo	29,832	2,250	0	32,082	2,250
Bienes Inmuebles, Infraestructura y Construcciones en Proceso	311,993,748	0	0	311,993,748	0
Bienes Muebles	137,618,132	1,101,505	0	138,719,637	1,101,505
Activos Intangibles	670,832	0	0	670,832	0
Depreciación, Deterioro y Amortización Acumulada de Bienes	-120,803,435	0	0	-120,803,435	0
Activos Diferidos	0	0	0	0	0
Estimación por Pérdida o Deterioro de Activos no Circulantes	0	0	0	0	0
Otros Activos no Circulantes	0	0	0	0	0

Bajo protesta de decir verdad declaramos que los Estados Financieros y sus Notas son razonablemente correctos y responsabilidad del emisor

Mtro. Enrique Padilla Sánchez
 Rector

Lic. Anet Popocatepec Sandoval
 Secretaría Administrativa

UNIVERSIDAD POLITÉCNICA DE TLAXCALA
Estado de Variación en la Hacienda Pública
Del 01 de Enero al 31 de Marzo de 2022 y del 01 de Enero al 31 de Diciembre de 2021
(Cifras en Pesos)

Concepto	Hacienda Pública / Patrimonio Contribuido	Hacienda Pública / Patrimonio Generado de Ejercicios Anteriores	Hacienda Pública / Patrimonio Generado del Ejercicio	Exceso o Insuficiencia en la Actualización de la Hacienda Pública / Patrimonio	Total
Hacienda Pública/Patrimonio Contribuido Neto de 2021	391,903,739				391,903,739
Aportaciones	0				0
Donaciones de Capital	0				0
Actualización de la Hacienda Pública/Patrimonio	391,903,739				391,903,739
Hacienda Pública/Patrimonio Generado Neto de 2021		-46,986,279	-2,019,086		-49,005,365
Resultados del Ejercicio (Ahorro/Desahorro)			-2,019,086		-2,019,086
Resultados de Ejercicios Anteriores		25,471,659			25,471,659
Revalúos		0		0	0
Reservas		0			0
Rectificaciones de Resultados de Ejercicios Anteriores		-72,457,938			-72,457,938
Exceso o Insuficiencia en la Actualización de la Hacienda				0	0
Resultado por Posición Monetaria				0	0
Resultado por Tenencia de Activos no Monetarios				0	0
Hacienda Pública/Patrimonio Neto Final de 2021	391,903,739	-46,986,279	-2,019,086	0	342,898,374
Cambios en la Hacienda Pública/Patrimonio Contribuido Neto de 2022	0				
Aportaciones	0				
Donaciones de Capital	0				
Actualización de la Hacienda Pública/Patrimonio	0				
Variaciones de la Hacienda Pública/Patrimonio Generado Neto de 2022		-3,367,502	786,017		-2,581,485
Resultados del Ejercicio (Ahorro/Desahorro)			-1,233,069		-1,233,069
Resultados de Ejercicios Anteriores		-3,367,502	2,019,086		-1,348,416
Revalúos		0	0	0	0
Reservas		0	0		0
Rectificaciones de Resultados de Ejercicios Anteriores			0		0
Cambios en el Exceso o Insuficiencia en la Actualización de la				0	0
Resultado por Posición Monetaria				0	0
Resultado por Tenencia de Activos no Monetarios				0	0
Hacienda Pública/Patrimonio Neto Final de 2022	391,903,739	-50,353,781	-1,233,069	0	340,316,889

Bajo protesta de decir verdad declaramos que los Estados Financieros y sus Notas son razonablemente correctos y responsabilidad del emisor

Mtro. Enrique Padilla Sánchez
Rector

Lic. Anel Polanco Sandoval
Secretaría Administrativa

SECTOR PARAESTATAL

UNIVERSIDAD POLITÉCNICA DE TLAXCALA
Estado de Flujos de Efectivo
Del 01 de Enero al 31 de Marzo de 2022 y del 01 de Enero al 31 de Diciembre de 2021
(Cifras en Pesos)

Concepto	2022	2021
Flujos de Efectivo de las Actividades de Operación		
Origen	23,702,109	122,706,034
Impuestos	0	0
Cuotas y Aportaciones de Seguridad Social	0	0
Contribuciones de Mejoras	0	0
Derechos	0	34,229,058
Productos	454	94,956
Aprovechamientos	0	0
Ingresos por Venta de Bienes y Prestación de Servicios	5,701,833	552,626
Participaciones, Aportaciones, Convenios, Incentivos Derivados de la Colaboración Fiscal y Fondos Distintos de Aportaciones	0	0
Transferencias, Asignaciones, Subsidios y Subvenciones, y Pensiones y Jubilaciones	17,999,837	87,829,394
Otros Orígenes de Operación	0	0
Aplicación	30,325,391	131,637,519
Servicios Personales	19,126,280	91,188,898
Materiales y Suministros	2,080,648	8,510,346
Servicios Generales	2,733,739	15,474,033
Transferencias Internas y Asignaciones al Sector Público	0	0
Transferencias al Resto del Sector Público	0	0
Subsidios y Subvenciones	0	0
Ayudas Sociales	15,635	169,1850
Pensionamientos y Jubilaciones	0	0
Transferencias a Fideicomisos, Mandatos y Contratos Análogos	0	0
Transferencias a la Seguridad Social	0	0
Donativos	0	0
Transferencias al Exterior	0	0
Participaciones	0	0
Aportaciones	0	0
Convenios	0	0
Otras Aplicaciones de Operación	6,368,089	14,772,407
Flujos Netos de Efectivo por Actividades de Operación	-6,623,282	-8,931,485
Flujos de Efectivo de las Actividades de Inversión		
Origen	0	0
Bienes Inmuebles, Infraestructura y Construcciones en Proceso	0	0
Bienes Muebles	0	0
Otros Orígenes de Inversión	0	0
Aplicación	1,098,885	3,008,784
Bienes Inmuebles, Infraestructura y Construcciones en Proceso	0	0
Bienes Muebles	1,098,885	2,999,520
Otras Aplicaciones de Inversión	0	9,264
Flujos Netos de Efectivo por Actividades de Inversión	-1,098,885	-3,008,784
Flujos de Efectivo de las Actividades de Financiamiento		
Origen	0	0
Endeudamiento Neto	0	0
Interno	0	0
Externo	0	0
Otros Orígenes de Financiamiento	0	0
Aplicación	0	0
Servicios de la Deuda	0	0
Interno	0	0
Externo	0	0
Otras Aplicaciones de Financiamiento	0	0
Flujos Netos de Efectivo por Actividades de Financiamiento	0	0
Incremento/Disminución Neta en el Efectivo y Equivalentes al Efectivo	-7,722,167	-11,940,269
Efectivo y Equivalentes al Efectivo al Inicio del Ejercicio	19,380,641	31,320,910
Efectivo y Equivalentes al Efectivo al Final del Ejercicio	11,658,474	19,380,641

Bajo protesta de decir verdad declaramos que los Estados Financieros y sus Notas son razonablemente correctos y responsabilidad del emisor

Mtro. Enrique Padilla Sánchez
Rector

Lic. Arnet Ponce Sandoval
Secretaría Administrativa

UNIVERSIDAD POLITÉCNICA DE TLAXCALA
Informe de Pasivos Contingentes
Del 01 de Enero al 31 de Marzo de 2022
(Pesos)

"En cumplimiento a lo dispuesto en los artículos 46, fracción I, inciso d, y 52 de la Ley General de Contabilidad Gubernamental, y de conformidad con lo establecido en el capítulo VII, numeral III, inciso g) del Manual de Contabilidad Gubernamental emitid

Cuenta	Concepto	Importe
2119-0001-001-079	Provisión Finiquito Laboral Luis Donald Lima Hernández	\$3,967.35
2119-0001-001-080	Provisión Finiquito Laboral Joel Marquez de Gante	\$82,828.54
2119-0001-001-082	Provisión Finiquito Laboral Víctor Ernesto Alonso Pérez	\$2,230.06
2119-0001-001-084	Provisión Finiquito Laboral Altagracia Berruecos Xicohténcatl	\$8,706.22
2119-0001-001-086	Provisión Finiquito Laboral María Irais Salado Ríos	\$4,404.76
2119-0001-001-087	Provisión Finiquito Laboral Jesús Tuxpan Meneses	\$25,860.16
2119-0001-001-088	Provisión Finiquito Laboral Yohan Huerta Mejía	\$14,206.83
2119-0001-001-089	Provisión Finiquito Laboral Genaro Pérez García	\$851.53
2119-0001-001-090	Provisión Finiquito Laboral Germán Sosa Fernández	\$3,040.85
	TOTAL	\$146,096.30

Bajo protesta de decir verdad declaramos que los Estados Financieros y sus Notas son razonablemente correctos y responsabilidad del emisor


MTRO. ENRIQUE PADILLA SANCHEZ
RECTOR


LIC. ANEL POPOCATEPEC SANDOVAL
SECRETARIA ADMINISTRATIVA

SECTOR PARAESTATAL

NOTAS A LOS ESTADOS FINANCIEROS

a) NOTAS DE DESGLOSE


I) NOTAS AL ESTADO DE SITUACIÓN FINANCIERA

Activo

1. Efectivo y Equivalentes

En este rubro se reportan las cuentas bancarias que maneja la Universidad Politécnica de Tlaxcala. Los recursos se encuentran depositados en cuentas de cheques productivas y de inversión.

Cuenta	Importe
Recursos Federales	
Cta. 65505856682 Madres Solteras 2016	256,283.84
Cta. 65507037558 Prodep 2018	455,226.19
Cta. 65508482208 Continuación Prodep 2014	10,107.35
Cta. 65509056062 Recurso Federal 2022	657,801.94
Recursos Estatal	
Cta. 65509056122 Recurso Estatal 2022	1'240,206.91
Ingresos Propios	
Cta. 65507848194 Alterna 2020	148,835.12
Cta. 65508438379 Alterna 2021	217,291.45
Cta. 65509023235 Ingresos Propios 2022	115,354.65
Cta. 65509056000 Alterna 2022	214,137.17
Cta. 65507986026 Fondo de Contingencia	2'248,109.28
Cta. 117120885 Nomina 2021	242.12
Cta. 0118145458 Nomina 2022	15,000.63
Cta. 270983800014 Prototipo de Granos 2018	0.23
Cta. 270983800022 Vig Remota Domótica 18	0.42
Cta. 270983800031 Predicción Inteligente	0.31
Total	5'578,597.61



En el caso de las inversiones financieras se encuentran invertidas a corto plazo y son de disponibilidad inmediata, en cumplimiento a lo establecido en las reglas de operación de los Programas correspondientes. El saldo de las inversiones se detalla a continuación:

Cuenta	Importe
Cta. 65508482208 Continuidad Prodep 2014	888,599.70
Cta. 65507986026 Fondo de Contingencia	5'191,276.38
Cta. 65508438379 Alterna 2021	0.00
Total	6'079,876.08

2. Derechos a recibir Efectivo y Equivalentes

A continuación, se presenta la integración de este rubro.

Cuenta	Importe
DERECHOS A RECIBIR EFECTIVO O EQUIVALENTES	
DEUDORES DIVERSOS POR COBRAR A CORTO PLAZO	
Jesús Rivera Coyotzi	2,000.00
Jaqueline Chimal Cabrera	1,625.31
Federico Jorge Cisneros Flores	1,442.53
Rebeca Aburto Bruno	700.00
Francisco Cuellar López	18,500.00
José Netzahualcóyotl Cote Ochoa	25,000.00
Moisés Tlalmis Jiménez	2,499.98
Iván Sebastián Sánchez	1,925.04
Salvador Padilla Sánchez	26,000.00
Margarita Cadena Hernández	35,000.00
Ingresos por Venta de Bienes y Prestación de Servicios de Entidades Paraestatales y Fideicomisos No Empresariales y No Financieros	44,100.00
Total	158,792.86

SECTOR PARAESTATAL

DERECHOS A RECIBIR BIENES O SERVICIOS	
Zuri Sarai Flores Aguilar	0.02
Total	0.02

DERECHOS A RECIBIR EFECTIVO O EQUIVALENTES A LARGO PLAZO	
ISR a Favor (Secretaría de Hacienda y Crédito Público)	28,712.58
VA Honorarios a Favor (Secretaría de Hacienda Y Crédito Público)	1,119.24
ISR Régimen Simplificado de confianza a Favor (SHCP)	2,250.00
Total	32,081.82

3. Bienes disponibles para su transformación o consumo (inventarios).

Esta Universidad no registra bienes para su transformación por ser un Organismo Descentralizado que presta Servicios de Educación Superior.

4. Inventarios.

La Universidad a partir del ejercicio fiscal 2020 adiciona su control de inventarios de bienes muebles e inmuebles a través del Sistema Automatizado de Administración y Contabilidad Gubernamental.

5. Almacén.


La Universidad realiza compras menores de acuerdo a sus necesidades inmediatas. Es un Organismo Descentralizado que presta Servicios de Educación Superior.

6. Inversiones Financieras

Esta Universidad no realiza Inversiones financieras que pongan en riesgo el recurso proveniente de aportaciones y transferencias.

7. Aportaciones de capital.

Esta Universidad es un Organismo Descentralizado del Gobierno del Estado, representado por un Rector y vigilando su administración por la Junta Directiva la cual será el órgano supremo de esta Universidad de acuerdo al artículo 7 del Decreto de creación, por lo que no tiene aportaciones de capital, únicamente es financiada con Recursos Federales, Estatales e Ingresos Propios generados por la misma.



8. Bienes Muebles, Inmuebles e Intangibles

El importe de los Bienes Inmuebles al 31 de diciembre de 2021 es de \$ 311'993,747.77 mismos que se encuentran desagregados de la siguiente manera:

- a) El importe de Terrenos es igual a \$ 1'000,000.00 por el predio Tlacuilotla donde se encuentra edificada la Universidad Politécnica de Tlaxcala en la Localidad de San Pedro Xalcaltzinco en el Municipio de Tepeyanco.
- b) El Saldo de la cuenta de Edificios es igual a \$ 267,436,334.51 el cual equivale al valor de las construcciones que forman parte de la Universidad Politécnica de Tlaxcala.
- c) El Saldo de la cuenta Obra en Proceso es de \$ 43,557,413.26 el cual se encuentra en proceso de conciliación con la Unidad de Planeación y Recursos Financieros y Presupuesto de esta Universidad, debido a la contingencia sanitaria no se han concluido con este trabajo.

Por otra parte, el saldo de los Bienes Muebles se encuentra desagregado en los siguientes rubros:

- a) El saldo de la cuenta de Muebles de Oficina y Estantería es igual a \$ 16'224,039.19 el cual equivale a los bienes muebles utilizados en oficinas administrativas y académicas para la realización de los objetivos de la Universidad.
- b) El saldo de la cuenta Equipo de Cómputo y de Tecnologías de la Información es igual a \$ 34'833,202.53 el cual equivale a los bienes muebles utilizados en oficinas administrativas y académicas para la realización de los objetivos de la Universidad.
- c) El saldo de la cuenta Otros Mobiliarios y Equipos de Administración es igual a \$ 226,838.01
- d) El saldo de la cuenta Equipos y Aparatos Audiovisuales es igual a \$ 834,878.96
- e) El saldo de la cuenta Cámaras Fotográficas y de Video es de \$ 2'181,459.17
- f) El saldo de la cuenta Otro Mobiliario y Equipo Educativo y Recreativo equivale a \$ 114,541.88 y representa el valor de los bienes muebles utilizados para fines recreativos y didácticos.
- g) El saldo de la cuenta Instrumental médico y de laboratorio es de \$ 213,469.00
- h) El saldo de la cuenta Vehículos y Equipo de Transporte es igual a \$ 5'735,462.00 mismo que es utilizado para el servicio del alumnado y personal académico, así como para las actividades administrativas.
- i) El saldo de Equipo de Telefonía y Telecomunicaciones es igual a \$ 868,572.18
- j) El saldo de la cuenta Equipos de generación Eléctrica, Aparatos y Accesorios Eléctricos es de \$ 77,535.44
- k) El saldo de la cuenta Herramientas y Máquinas-Herramienta es igual a \$ 3'585,211.53
- l) El saldo de la cuenta de Otros Equipos es de \$ 73'749,027.30



SECTOR PARAESTATAL

m) El saldo de la cuenta Activos Biológicos (Perro Guardián) es igual a \$ 75,400.00

9. Activos intangibles

El saldo de Software es igual a \$ 670,832.34

10. Estimaciones y Deterioros

La Universidad no consideró estimaciones y deterioros.

11. Estimación de cuentas incobrables.

Esta Universidad no presenta al momento cuentas incobrables.

12. Otros Activos


Esta Universidad tiene registros de otros activos que se identifican, por el subsidio al empleo por la cantidad de \$ 596.05 el cual se acreditará contra el ISR Retención por Sueldos y Salarios del mes de marzo 2022.

Pasivo

1. Este rubro se compone de cuentas derivadas por Impuestos y Aportaciones de Seguridad Social, Sueldos y Salarios, pagos a Proveedores y Acreedores Diversos por concepto de Pensiones Alimenticias pendientes. A continuación, se presenta la integración de este rubro:

CUENTA	IMPORTE
SERVICIOS PERSONALES POR PAGAR A CORTO PLAZO	
Remuneración por pagar al Personal de carácter permanente a CP	44,100.00
Seguridad Social y Seguros por pagar a CP	742,570.32
Total	786,670.32
PROVEEDORES POR PAGAR A CORTO PLAZO	
Comercio Servicio Local y Foráneo S.A.S. de C.V.	63,514.06
Gabriela Moreno Hernández	114,257.68
Total	177,771.74

RETENCIONES Y CONTRIBUCIONES POR PAGAR A CORTO PLAZO	
ISR 10% Honorarios	375.24
IVA Honorarios	0.03
Retención ISR Sueldos y Salarios	614,883.64
Retención ISR Finiquitos Laborales	7,996.53
Retención de IMSS	78,315.14
Retención INFONAVIT	79,639.30
Impuesto sobre nóminas y otros que se deriven de una relación laboral	171,227.00
Total	952,436.88
ACREDORES DIVERSOS	
Sueldos y Salarios por Pagar	15,741.37
Patricia Leonila Águila Hernández	1,273.90
Iván Sebastián Sánchez	5,716.99
Martin Robles Pacheco	190.00
Luis Donaldo Lima Hernández	3,967.35
Joel Márquez de Gante	82,828.54
Victor Ernesto Alonso Pérez	2,230.06
Altagracia Berruecos Xicoténcatl	8,706.22
María Irais Salado Rios	4,404.76
Jesús Tuxpan Meneses	25,860.16
Yohan Huerta Mejia	14,206.83
Genaro Pérez García	851.53
German Sosa Fernández	3,040.85
Cristóbal Medrano Huerta	14,284.41
Aurelio Alejandro Ayapantécatl Cuapio	13,655.28
UPTx Fondo de Contingencia	2'990,277.49
UPTx Ingresos Propios 2020	150,000.00
UPTX Recurso Federal 2022	232.00
Total	3'337,467.74




II) NOTAS AL ESTADO DE ACTIVIDADES

Ingresos.

Los ingresos percibidos en el presente ejercicio se detallan a continuación:

CONCEPTO	IMPORTE
TRANSFERENCIAS	\$17'999,837.00
INGRESOS POR VENTA DE BIENES Y PRESTACION DE SERVICIOS	\$5'701,817.45
PRODUCTOS	\$454.22
APROVECHAMIENTOS	\$0.00
OTROS INGRESOS Y BENEFICIOS VARIOS	.00
TOTAL	\$23'702,108.67

Transferencias

La Universidad recibe principalmente ingresos por transferencias de las siguientes fuentes de financiamiento: federal (Convenio Específico para la Asignación de Recursos Financieros con Carácter de Apoyo Solidario para la Operación de las Universidades Politécnicas del Estado de Tlaxcala) y recursos estatales a través del Fondo General de Participaciones. Se registra en el rubro de Transferencias Estatales y Federales.

Ingresos por Venta de Bienes y Prestación de Servicios

Al cierre del Primer trimestre, se registraron Ingresos por Ingresos por Venta de Bienes y Prestación de Servicios por la cantidad de \$ 5'701,817.45

Productos


Al cierre del Cuarto trimestre se registraron Ingresos por Rendimientos Financieros por la cantidad de \$ 454.22

Aprovechamientos

Para el ejercicio 2022 no se tienen recursos asignados para este rubro.

Otros Ingresos y Beneficios Varios

Al cierre del periodo enero-marzo 2022 no se registraron Otros Ingresos.



Egresos.

En virtud de que la naturaleza de las operaciones de la Universidad es la prestación de servicios, el 79.25% del gasto de operación se realiza para el pago de servicios personales, según se detalla a continuación:

CONCEPTO	IMPORTE
SERVICIOS PERSONALES	\$19'762,579.37
MATERIALES Y SUMINISTROS	\$2'241,993.26
SERVICIOS GENERALES	\$2'913,970.03
TRANSFERENCIAS ASIGNACIONES, SUBSIDIOS Y OTROS AYUDAS	16,634.94
TOTAL	\$24'935,177.60

III) NOTAS AL ESTADO DE VARIACIÓN EN LA HACIENDA PÚBLICA

Resultado del Ejercicio.

La Universidad Politécnica de Tlaxcala obtuvo un desahorro por la cantidad de \$ 1'233,068.93 al 31 de marzo de 2022.

IV) NOTAS AL ESTADO DE FLUJOS DE EFECTIVO


Efectivo y equivalentes

1. El análisis de las cifras del 01 de Enero al 31 de Marzo de 2022 y del 01 de Enero al 31 de Diciembre de 2021 del Efectivo y Equivalentes al Efectivo, al final que figuran en la última parte del Estado de Flujos de Efectivo, respecto de la composición del rubro de Efectivo y Equivalentes como a continuación se detalla:

CONCEPTO	2022	2021
Efectivo	0.00	0.00
Bancos/Tesorería	11,658,473.69	19,380,640.97
Bancos/Dependencias y Otros	0.00	0.00
Inversiones Temporales (Hasta 3 meses)	0.00	0.00
Fondos con Afectación Específica	0.00	0.00
Depósitos de Fondos de Terceros en Garantía y/o Administración	0.00	0.00
Otros Efectivos y Equivalentes	0.00	0.00
Total de Efectivo y Equivalentes	11,658,473.69	19,380,640.97

2. Se presenta la Conciliación de los Flujos de Efectivo Netos de las Actividades de Operación y los saldos de Resultados del Ejercicio (Ahorro/Desahorro).

CONCEPTO	2022	2021
Resultados del Ejercicio Ahorro/Desahorro	-1,233,069.00	-2,019,086.00
Movimientos de partidas (o rubros) que no afectan al efectivo	0.00	5,129,554.00
Depreciación	0.00	5,129,554.00
Amortización	0.00	0.00
Incrementos en las provisiones	0.00	0.00
Incremento en inversiones producido por revaluación	0.00	0.00
Ganancia/pérdida en venta de bienes muebles, inmuebles e intangibles	0.00	0.00
Incremento en cuentas por cobrar	0.00	0.00
Flujos de Efectivo Netos de las Actividades de Operación	-1,233,069.00	3,110,468.00



V) CONCILIACIÓN ENTRE LOS INGRESOS PRESUPUESTARIOS Y CONTABLES, ASÍ COMO ENTRE LOS EGRESOS PRESUPUESTARIOS Y LOS GASTOS CONTABLES.

La conciliación se presentará atendiendo a la dispuesto en el acuerdo por el que se emite el formato de conciliación entre los ingresos presupuestarios y contables, así como entre los egresos presupuestarios y los gastos contables.

Universidad Politécnica de Tlaxcala
Conciliación entre los Ingresos Presupuestarios y Contables
Correspondiente del 1 de Enero al 31 de Marzo de 2022
(Cifras en pesos)


1. Ingresos Presupuestarios **23,702,109**

2. Más ingresos contables no presupuestarios		0
2.1 Ingresos Financieros	0	
2.2 Incremento por Variación de Inventarios		
2.3 Disminución del exceso de estimaciones por pérdida o deterioro u obsolescencia	0	
2.4 Disminución del exceso de provisiones	0	
2.5 Otros ingresos y beneficios varios	0	
2.6 Otros ingresos contables no presupuestarios	0	
		0

3. Menos ingresos presupuestarios no contables	
3.1 Aprovechamientos Patrimoniales	0
3.2 Ingresos derivados de financiamientos	0
3.3 Otros Ingresos presupuestarios no contables	0

4. Ingresos Contables (4 = 1 + 2 - 3)

23,702,109


 Mtro. Enrique Padilla Sánchez
 Rector


 Lic. Anel Popocatl Sandoval
 Secretaria Administrativa

SECTOR PARAESTATAL

Universidad Politécnica de Tlaxcala
Conciliación entre los Egresos Presupuestarios y los Gastos Contables
Correspondiente del 1 de Enero al 31 de Marzo de 2022


1. Total de egresos presupuestarios **26,041,485**

2. Menos egresos presupuestarios no contables		1,106,308
2.1 Materias Primas y Materiales de Producción y Comercialización	0	
2.2 Materiales y Suministros	0	
2.3 Mobiliario y Equipo de Administración	974,219	
2.4 Mobiliario y Equipo Educativo y Recreativo	81,748	
2.5 Equipo e Instrumental Médico y de Laboratorio	0	
2.6 Vehículos y Equipo de Transporte	0	
2.7 Equipo de Defensa y Seguridad	0	
2.8 Maquinaria, Otros Equipos y Herramientas	50,341	
2.9 Activos Biológicos	0	
2.10 Bienes Inmuebles	0	
2.11 Activos Intangibles	0	
2.12 Obra Pública en Bienes de Dominio Público	0	
2.13 Obra Pública en Bienes Propios	0	
2.14 Acciones y Participaciones de Capital	0	
2.15 Compra de Títulos y Valores	0	
2.16 Concesión de Préstamos	0	
2.17 Inversiones en Fideicomisos, Mandatos y Otros Análogos	0	
2.18 Provisiones para Contingencias y Otras Erogaciones Especiales	0	
2.19 Amortización de la Deuda Pública	0	
2.20 Adeudos de Ejercicios Fiscales Anteriores (ADEFAS)	0	
2.21 Otros Egresos Presupuestales No Contables	0	

3. Más Gastos Contables No Presupuestarios		0
3.1 Estimaciones, Depreciaciones, Deterioros, Obsolescencia y Amortizaciones	0	
3.2 Provisiones	0	
3.3 Disminución de inventarios	0	
3.4 Aumento por insuficiencia de estimaciones por pérdida o deterioro u obsolescencia	0	
3.5 Aumento por insuficiencia de provisiones	0	
3.6 Otros Gastos	0	
3.7 Otros Gastos Contables No Presupuestales	0	

4. Total de Gasto Contable

24,935,178


 Mtro. Enrique Padilla Sánchez
 Rector


 Lic. Anel Popocan Sandoval
 Secretaría Administrativa

b) NOTAS DE MEMORIA (CUENTAS DE ORDEN)

Las cuentas de orden se utilizan para registrar movimientos de valores que no afecten o modifiquen el balance del ente, sin embargo, su incorporación en libros es necesaria con fines de recordatorio contable, de control y en general sobre los aspectos administrativos, o bien para consignar sus derechos o responsabilidades contingentes que puedan o no presentarse en el futuro.

Las cuentas de orden contable no aplican para efectos del presente documento.

c) NOTAS DE GESTIÓN ADMINISTRATIVA

1. Introducción

Las instituciones tienen la obligación de presentar los resultados de las operaciones, las variaciones en el capital contable y los flujos de efectivo de acuerdo con la Normatividad. A sí mismo es responsabilidad institucional proveer de información respecto de los Estados Financieros de los entes públicos, al Congreso y a los Ciudadanos, con la finalidad de transparentar los recursos asignados y otorgados por las diferentes instancias de gobierno estatal y federal.

2. Panorama Económico y Financiero

La autoridad máxima de Gobierno es la Junta Directiva, ya que es ella quien aprueba cada una de las acciones que realiza la universidad, a través de conocer, analizar y aprobar los programas y los presupuestos, que soportan las decisiones del Rector, como responsable institucional.

3. Autorización e Historia

- a) La fecha de creación de la Universidad Politécnica de Tlaxcala fue el 25 de Noviembre 2004, iniciando operaciones en el mes de enero 2005, de acuerdo como puede observarse en la publicación del decreto 143 de su creación en el Periódico Oficial del Gobierno del Estado de Tlaxcala; Sin embargo desde septiembre 2004 se firma el Convenio Específico para la Asignación de Recursos Financieros con Carácter de Apoyo Solidario para la Operación de las Universidades Politécnicas del Estado de Tlaxcala celebrado entre el Gobierno Federal a través de la Coordinación General de Universidades Tecnológicas y Politécnicas (CGUTyP) y el Gobierno Estatal.
- b) Los cambios de la Universidad Politécnica radica principalmente en el incremento en la matrícula de la Universidad en cada cuatrimestre iniciando sus operaciones con 229 alumnos de su primera generación en tres programas educativos Ingeniería Mecatrónica, Ingeniería Industrial e Ingeniería química contando a la fecha con 5,059 alumnos y con cuatro ingenierías más y un postgrado, Ingeniería Financiera, Ingeniería en Tecnologías de la Información, Ingeniería Biotecnología, Ingeniería en Sistemas Automotrices y un Postgrado.

4. Organización y Objeto Social

Se informará sobre:

- a) Objeto social:
 - I. Impartir educación superior de licenciatura, especialización tecnológica y de posgrado, así como cursos de actualización en sus diversas modalidades;
 - II. Preparar profesionales con una sólida formación científica, técnica y en valores y conscientes del contexto nacional en lo económico, social y cultural;
 - III. Llevar a cabo investigación aplicada y desarrollo tecnológico, que resulten pertinentes para el desarrollo económico y social de la región, del Estado y de la Nación;
 - IV. Difundir el conocimiento y la cultura a través de la extensión universitaria y la formación a lo largo de toda la vida;
 - V. Prestar servicios tecnológicos y de asesoría, que contribuyan a mejorar el desempeño de las empresas y otras organizaciones de la región y del Estado, principalmente;
 - VI. Impartir programas de educación continua con orientación a la capacitación para el trabajo y el fomento de la cultura tecnológica en la región y en el Estado y
 - VII. Cumplir con cualquier otro que permita consolidar su modelo educativo.

- b) Principal actividad: Impartir Educación Superior.
- c) Ejercicio fiscal. La información pertenece al Ejercicio Fiscal 2022.
- d) Régimen jurídico. La Universidad Politécnica de Tlaxcala es un Organismo Público Descentralizado.
- e) Consideraciones fiscales del ente: La Universidad Politécnica de Tlaxcala es una personal con fines no lucrativos y tiene como obligaciones fiscales retener el impuesto sobre la renta sobre sueldos y salarios, así como también por servicios profesionales.
- f) Estructura organizacional básica. Con relación a la estructura Básica se anexa formato adicional.
- g) Fideicomisos, mandatos y análogos de los cuales es fideicomitente o fiduciario. La universidad Politécnica de Tlaxcala no cuenta con fideicomisos.

5. Bases de Preparación de los Estados Financieros

Respecto de la información emitida por el CONAC, se da cumplimiento a la Ley General de Contabilidad Gubernamental, así como Ley de Disciplina Financiera y demás disposiciones legales.

6. Políticas de Contabilidad Significativas

- a) Actualización: La institución no cuenta todavía con un método de actualización del valor de los activos, pasivos y Hacienda Pública y/o patrimonio, ni el reconocimiento de los efectos de la inflación en los estados financieros.

- b) Con relación a las operaciones con el extranjero la institución reconoce su valor al precio del dólar emitido por la SHCP.
- c) La Universidad no cuenta con inversiones en el sector paraestatal.
- d) Beneficios a empleados: Se les da Seguridad Social y Prestaciones de Ley.
- e) Provisiones: se cuenta con un Fondo de contingencia mismo que se viene creando desde el año 2010, aprobado por la Junta Directiva contando con un monto actual de \$ 7'439,385.66 el cual será ejercido únicamente con la aprobación de la propia Junta Directiva.
- f) Reservas: objetivo de su creación, monto y plazo.
- g) Cambios en políticas contables y corrección de errores No aplica.
- h) Depuración y cancelación de saldos.

7. Posición en Moneda Extranjera y Protección por Riesgo Cambiario

Todas las operaciones realizadas de la Institución son en moneda nacional.

8. Reporte Analítico del Activo


- a) respecto de este rubro se anexa disco con la información correspondiente

9. Fideicomisos, Mandatos y Análogos

a) Conforme a su decreto de creación número 143, publicado en el Periódico Oficial del Gobierno del Estado de Tlaxcala de fecha 25 de diciembre de 2004, establece sus objetivos de la Universidad Politécnica de Tlaxcala, y en ellos no está contemplada esta facultad Fideicomisos, mandatos y Análogos toda vez que es un organismo descentralizado, y esta facultad la realizan otras entidades del Poderes Ejecutivos. Cabe mencionar que las facultades de la universidad son las siguientes: impartir educación superior de licenciatura, especializada tecnológica y de posgrado, así como cursos de actualización en sus diversas modalidades; preparar profesionales con una sólida formación científica, técnica y en valores y consientes del contexto nacional en lo económico, social y cultural; llevar a cabo investigación aplicada y desarrollo tecnológico, que resulte pertinente para el desarrollo económico y social de la región, del Estado y de la Nación; difundir el conocimiento y la cultura a través de la extensión universitaria y la formación a lo largo de toda la vida; prestar servicios tecnológicos y de asesoría que contribuyan a mejorar el desempeño de las empresas y otras organizaciones de la región y del Estado principalmente; impartir programas de educación continua con orientación a la capacitación para el trabajo y el fomento de la cultura tecnológica en la región y en el Estado y cumplir con cualquier otro que permita consolidar su modelo educativo.

10. Reporte de la Recaudación

- a) Conforme a su decreto de creación número 143, publicado en el Periódico Oficial del Gobierno del Estado de Tlaxcala de fecha 25 de diciembre de 2004, establece sus objetivos de la Universidad Politécnica de Tlaxcala, y en ellos no está contemplada



SECTOR PARAESTATAL

esta facultad de recibir recaudación. Cabe mencionar que la Universidad tendrá por objeto:

- I) Impartir educación superior de licenciatura, especialización tecnológica y de posgrado, así como cursos de actualización en sus diversas modalidades;
- II) Preparar profesionales con una sólida formación científica, técnica y en valores y conscientes del contexto nacional en lo económico, social y cultural;
- III) Llevar a cabo investigación aplicada y desarrollo tecnológico, que resulte pertinente para el desarrollo económico y social de la región, del Estado y de la Nación;
- IV) Difundir el conocimiento y la cultura a través de la extensión universitaria y la formación a lo largo de toda la vida;
- V) Prestar servicios tecnológicos y de asesoría que contribuyan a mejorar el desempeño de las empresas y otras organizaciones de la región y del Estado principalmente;
- VI) Impartir programas de educación continua con orientación a la capacitación para el trabajo y el fomento de la cultura tecnológica en la región y en el Estado y cumplir con cualquier otro que permita consolidar su modelo educativo.

11. Información sobre la Deuda y el Reporte Analítico de la Deuda

- a) La Universidad Politécnica de Tlaxcala no cuenta con Deuda Pública a la fecha.

12. Calificaciones otorgadas

- a) Conforme a su decreto de creación número 143, publicado en el Periódico Oficial del Gobierno del Estado de Tlaxcala de fecha 25 de diciembre de 2004, establece sus objetivos de la Universidad Politécnica de Tlaxcala.

13. Proceso de Mejora

En los procesos de mejora


- a) Principales Políticas de control interno. Respecto de este rubro se cuenta con un sistema de gestión de la calidad y con la metodología ki wou tsukaw para dar seguimiento a ideas de mejora propuestas por compañeros de la universidad.
- b) Medidas de desempeño financiero, metas y alcance. Se realiza un Programa Operativo anual, adicionando un presupuesto basado en resultados.

14. Información por Segmentos

Cada uno de los segmentos es informado desde las notas de Gestión, Memoria

15. Eventos Posteriores al Cierre

A la fecha de este documento no se han presentado Eventos Posteriores al cierre que cambien de manera significativa la información financiera presentada.



16. Partes Relacionadas

No aplica.

17. Responsabilidad Sobre la Presentación Razonable de la Información Contable.

La Información Contable deberá estar firmada en cada página de la misma e incluir al final la siguiente leyenda: "Bajo protesta de decir verdad declaramos que los Estados Financieros y sus notas, son razonablemente correctos y son responsabilidad del emisor".

Bajo protesta de decir declaramos que los Estados Financieros y sus Notas, son razonablemente correctos y son responsabilidad del emisor.



Mtro. Enrique Padilla Sánchez
Rector



Lic. Anet Popocah Sandoval
Secretaria Administrativa