

# Información Contable

# SECTOR PARAESTATAL

UNIVERSIDAD POLITÉCNICA DE TLAXCALA

Estado de Actividades


Del 01 de Enero al 31 de Diciembre de 2023 y del 01 de Enero al 31 de Diciembre de 2022

(Cifras en Pesos)

Concepto	2023	2022
<b>INGRESOS Y OTROS BENEFICIOS</b>		
<b>Ingresos de Gestión</b>	<b>40,537,297</b>	<b>40,239,374</b>
Impuestos	0	0
Cuotas y Aportaciones de Seguridad Social	0	0
Contribuciones de Mejoras	0	0
Derechos	0	0
Productos	712,404	95,940
Aprovechamientos	0	0
Ingresos por Venta de Bienes y Prestación de Servicios	39,824,893	40,143,434
<b>Participaciones, Aportaciones, Convenios, Incentivos Derivados de la Colaboración Fiscal, Fondos Distintos de Aportaciones, Transferencias, Asignaciones, Subsidios y Subvenciones, y Pensiones y Jubilaciones</b>	<b>133,874,031</b>	<b>89,422,065</b>
Participaciones, Aportaciones, Convenios, Incentivos Derivados de la Colaboración Fiscal y Fondos Distintos de Aportaciones	0	0
Transferencias, Asignaciones, Subsidios y Subvenciones, y Pensiones y Jubilaciones	133,874,031	89,422,065
<b>Otros Ingresos y Beneficios</b>	<b>803,720</b>	<b>490,286</b>
Ingresos Financieros	0	0
Incremento por Variación de Inventarios	0	0
Disminución del Exceso de Estimaciones por Pérdida o Deterioro u Obsolescencia	0	0
Disminución del Exceso de Provisiones	0	0
Otros Ingresos y Beneficios Varios	803,720	490,286
<b>Total de Ingresos y Otros Beneficios</b>	<b>175,215,048</b>	<b>130,151,725</b>
<b>GASTOS Y OTRAS PÉRDIDAS</b>		
<b>Gastos de Funcionamiento</b>	<b>141,490,434</b>	<b>126,709,981</b>
Servicios Personales	97,312,914	98,415,413
Materiales y Suministros	14,920,224	10,255,855
Servicios Generales	29,257,296	18,038,713
<b>Transferencias, Asignaciones, Subsidios y Otras Ayudas</b>	<b>58,202</b>	<b>128,245</b>
Transferencias Internas y Asignaciones al Sector Público	0	0
Transferencias al Resto del Sector Público	0	0
Subsidios y Subvenciones	0	0
Ayudas Sociales	58,202	128,245
Pensiones y Jubilaciones	0	0
Transferencias a Fideicomisos, Mandatos y Contratos Análogos	0	0
Transferencias a la Seguridad Social	0	0
Donativos	0	0
Transferencias al Exterior	0	0
<b>Participaciones y Aportaciones</b>	<b>0</b>	<b>0</b>
Participaciones	0	0
Aportaciones	0	0
Convenios	0	0
<b>Intereses, Comisiones y Otros Gastos de la Deuda Pública</b>	<b>0</b>	<b>0</b>
Intereses de la Deuda Pública	0	0
Comisiones de la Deuda Pública	0	0
Gastos de la Deuda Pública	0	0
Costo por Coberturas	0	0
Apoyos Financieros	0	0
<b>Otros Gastos y Pérdidas Extraordinarias</b>	<b>16,753,871</b>	<b>17,409,492</b>
Estimaciones, Depreciaciones, Deterioros, Obsolescencia y Amortizaciones	16,753,871	17,409,492
Provisiones	0	0
Disminución de Inventarios	0	0
Aumento por Insuficiencia de Estimaciones por Pérdida o Deterioro u Obsolescencia	0	0
Aumento por Insuficiencia de Provisiones	0	0
Otros Gastos	0	0
<b>Inversión Pública</b>	<b>0</b>	<b>0</b>
Inversión Pública no Capitalizable	0	0
<b>Total de Gastos y Otras Pérdidas</b>	<b>158,302,507</b>	<b>144,247,718</b>
<b>Resultados del Ejercicio (Ahorro/Desahorro)</b>	<b>16,912,541</b>	<b>-14,095,993</b>

Bajo protesta de decir verdad declaramos que los Estados Financieros y sus Notas son razonablemente correctos y responsabilidad del emisor

  
Mtra. Rosalía Nalleli Pérez Estrada  
Rectora

  
C.P. Hilario Nicéforo Pérez García  
Secretario Administrativo

UNIVERSIDAD POLITÉCNICA DE TLAXCALA  
Estado de Situación Financiera  
Al 31 de Diciembre de 2023 y al 31 de Diciembre de 2022  
(Cifras en Pesos)

Concepto	2023	2022	Concepto	2023	2022
<b>ACTIVO</b>			<b>PASIVO</b>		
<b>Activo Circulante</b>			<b>Pasivo Circulante</b>		
Efectivo y Equivalentes	30,581,600	13,585,871	Cuentas por Pagar a Corto Plazo	15,835,485	6,467,515
Derechos a Recibir Efectivo o Equivalentes	44,301	97,142	Documentos por Pagar a Corto Plazo	0	0
Derechos a Recibir Bienes o Servicios	1,487,358	33,300	Porción a Corto Plazo de la Deuda Pública a Largo Plazo	0	0
Inventarios	0	0	Títulos y Valores a Corto Plazo	0	0
Almacenes	0	0	Pasivos Diferidos a Corto Plazo	0	0
Estimación por Pérdida o Deterioro de Activos Circulantes	0	0	Fondos y Bienes de Terceros en Garantía y/o	0	0
Otros Activos Circulantes	1	212	Provisiones a Corto Plazo	0	0
<b>Total de Activos Circulantes</b>	<b>32,113,260</b>	<b>13,716,525</b>	Otros Pasivos a Corto Plazo	0	0
<b>Activo No Circulante</b>			<b>Total de Pasivos Circulantes</b>	<b>15,835,485</b>	<b>6,467,515</b>
Inversiones Financieras a Largo Plazo	0	0	<b>Pasivo No Circulante</b>		
Derechos a Recibir Efectivo o Equivalentes a Largo Plazo	36,220	36,220	Cuentas por Pagar a Largo Plazo	0	0
Bienes Inmuebles, Infraestructura y Construcciones en Proceso	354,605,619	332,015,868	Documentos por Pagar a Largo Plazo	0	0
Bienes Muebles	135,420,037	136,104,007	Deuda Pública a Largo Plazo	0	0
Activos Intangibles	583,832	670,832	Pasivos Diferidos a Largo Plazo	0	0
Depreciación, Deterioro y Amortización Acumulada de Bienes	-247,628,025	-234,240,487	Fondos y Bienes de Terceros en Garantía y/o	0	0
Activos Diferidos	0	0	Provisiones a Largo Plazo	0	0
Estimación por Pérdida o Deterioro de Activos no Circulantes	0	0	<b>Total de Pasivos No Circulantes</b>	<b>0</b>	<b>0</b>
Otros Activos no Circulantes	0	0	<b>Total del Pasivo</b>	<b>15,835,485</b>	<b>6,467,515</b>
<b>Total de Activos No Circulantes</b>	<b>243,017,683</b>	<b>234,586,440</b>	<b>HACIENDA PÚBLICA/PATRIMONIO</b>		
<b>Total del Activo</b>	<b>275,130,943</b>	<b>248,302,965</b>	Hacienda Pública/Patrimonio Contribuido	415,254,015	415,254,015
			Aportaciones	0	0
			Donaciones de Capital	0	0
			Actualización de la Hacienda Pública/Patrimonio	415,254,015	415,254,015
			Hacienda Pública/Patrimonio Generado	-155,958,557	-173,418,565
			Resultados del Ejercicio (Ahorro/ Desahorro)	16,912,541	-14,095,993
			Resultados de Ejercicios Anteriores	904,213	14,452,739
			Revalúos	0	0
			Reservas	0	0
			Rectificaciones de Resultados de Ejercicios Anteriores	-173,775,311	-173,775,311
			<b>Exceso o Insuficiencia en la Actualización de la</b>	<b>0</b>	<b>0</b>
			Resultado por Posición Monetaria	0	0
			Resultado por Tenencia de Activos no Monetarios	0	0
			<b>Total Hacienda Pública/Patrimonio</b>	<b>259,295,458</b>	<b>241,835,450</b>
			<b>Total del Pasivo y Hacienda Pública/Patrimonio</b>	<b>275,130,943</b>	<b>248,302,965</b>

Bajo protesta de decir verdad declaramos que los Estados Financieros y sus Notas son razonablemente correctos y responsabilidad del emisor

Mtra. Rosalía Valdez Pérez Estrada  
Rectora

C.P. Hilario Nicéforo Pérez García  
Secretario Administrativo

# SECTOR PARAESTATAL

UNIVERSIDAD POLITÉCNICA DE TLAXCALA  
 Estado de Cambios en la Situación Financiera  
 Del 01 de Enero al 31 de Diciembre de 2023  
 (Cifras en Pesos)

Concepto	Origen	Aplicación
<b>ACTIVO</b>	<b>14,211,660</b>	<b>41,039,538</b>
<b>Activo Circulante</b>	<b>53,062</b>	<b>18,449,787</b>
Efectivo y Equivalentes	0	16,995,729
Derechos a Recibir Efectivo o Equivalentes	52,841	0
Derechos a Recibir Bienes o Servicios	0	1,454,058
Inventarios	0	0
Almacenes	0	0
Estimación por Pérdida o Deterioro de Activos Circulantes	0	0
Otros Activos Circulantes	211	0
<b>Activo No Circulante</b>	<b>14,158,598</b>	<b>22,589,751</b>
Inversiones Financieras a Largo Plazo	0	0
Derechos a Recibir Efectivo o Equivalentes a Largo Plazo	0	0
Bienes Inmuebles, Infraestructura y Construcciones en Proceso	0	22,589,751
Bienes Muebles	683,970	0
Activos Intangibles	87,000	0
Depreciación, Deterioro y Amortización Acumulada de Bienes	13,387,538	0
Activos Diferidos	0	0
Estimación por Pérdida o Deterioro de Activos no Circulantes	0	0
Otros Activos no Circulantes	0	0
<b>PASIVO</b>	<b>9,367,970</b>	<b>0</b>
<b>Pasivo Circulante</b>	<b>9,367,970</b>	<b>0</b>
Cuentas por Pagar a Corto Plazo	9,367,970	0
Documentos por Pagar a Corto Plazo	0	0
Porción a Corto Plazo de la Deuda Pública a Largo Plazo	0	0
Títulos y Valores a Corto Plazo	0	0
Pasivos Diferidos a Corto Plazo	0	0
Fondos y Bienes de Terceros en Garantía y/o Administración a Corto Plazo	0	0
Provisiones a Corto Plazo	0	0
Otros Pasivos a Corto Plazo	0	0
<b>Pasivo No Circulante</b>	<b>0</b>	<b>0</b>
Cuentas por Pagar a Largo Plazo	0	0
Documentos por Pagar a Largo Plazo	0	0
Deuda Pública a Largo Plazo	0	0
Pasivos Diferidos a Largo Plazo	0	0
Fondos y Bienes de Terceros en Garantía y/o Administración a Largo Plazo	0	0
Provisiones a Largo Plazo	0	0
<b>HACIENDA PÚBLICA/PATRIMONIO</b>	<b>31,008,534</b>	<b>13,548,526</b>
<b>Hacienda Pública/Patrimonio Contribuido</b>	<b>0</b>	<b>0</b>
Aportaciones	0	0
Donaciones de Capital	0	0
Actualización de la Hacienda Pública/Patrimonio	0	0
<b>Hacienda Pública/Patrimonio Generado</b>	<b>31,008,534</b>	<b>13,548,526</b>
Resultados del Ejercicio (Ahorro/ Desahorro)	31,008,534	0
Resultados de Ejercicios Anteriores	0	13,548,526
Revaluos	0	0
Reservas	0	0
Rectificaciones de Resultados de Ejercicios Anteriores	0	0
<b>Exceso o Insuficiencia en la Actualización de la Hacienda Pública/Patrimonio</b>	<b>0</b>	<b>0</b>
Resultado por Posición Monetaria	0	0
Resultado por Tenencia de Activos no Monetarios	0	0

Bajo protesta de decir verdad declaramos que los Estados Financieros y sus Notas son razonablemente correctos y responsabilidad del emisor

  
 Mtra. Rosalía Nalleli Pérez Estrada  
 Rectora

  
 C.P. Hilario Nicéforo Pérez García  
 Secretario Administrativo




UNIVERSIDAD POLITÉCNICA DE TLAXCALA  
Estado Analítico del Activo  
Del 01 de Enero al 31 de Diciembre de 2023  
(Cifras en Pesos)

Concepto	Saldo Inicial	Cargos del Periodo	Abonos del Periodo	Saldo Final	Variación del Periodo
<b>ACTIVO</b>	<b>248,302,965</b>	<b>1,082,636,891</b>	<b>1,055,808,914</b>	<b>275,130,943</b>	<b>26,827,978</b>
<b>Activo Circulante</b>	<b>13,716,525</b>	<b>1,054,381,553</b>	<b>1,035,984,819</b>	<b>32,113,260</b>	<b>18,396,735</b>
Efectivo y Equivalentes	13,585,871	859,212,918	842,217,189	30,581,600	16,995,729
Derechos a Recibir Efectivo o Equivalentes	97,142	187,245,321	187,298,162	44,301	-52,841
Derechos a Recibir Bienes o Servicios	33,300	7,893,011	6,438,953	1,487,358	1,454,058
Inventarios	0	0	0	0	0
Almacenes	0	0	0	0	0
Estimación por Pérdida o Deterioro de Activos Circulantes	0	0	0	0	0
Otros Activos Circulantes	212	30,303	30,515	1	-211
<b>Activo No Circulante</b>	<b>234,586,440</b>	<b>28,255,338</b>	<b>19,824,095</b>	<b>243,017,683</b>	<b>8,431,243</b>
Inversiones Financieras a Largo Plazo	0	0	0	0	0
Derechos a Recibir Efectivo o Equivalentes a Largo Plazo	36,220	0	0	36,220	0
Bienes Inmuebles, Infraestructura y Construcciones en Proceso	332,015,868	22,589,751	0	354,605,619	22,589,751
Bienes Muebles	136,104,007	2,595,363	3,279,333	135,420,037	-683,970
Activos Intangibles	670,832	0	87,000	583,832	-87,000
Depreciación, Deterioro y Amortización Acumulada de Bienes	-234,240,487	3,070,224	16,457,762	-247,628,025	-13,387,538
Activos Diferidos	0	0	0	0	0
Estimación por Pérdida o Deterioro de Activos no Circulantes	0	0	0	0	0
Otros Activos no Circulantes	0	0	0	0	0

Bajo protesta de decir verdad declaramos que los Estados Financieros y sus Notas son razonablemente correctos y responsabilidad del emisor

  
Mtra. Rosalva Nalleli Pérez Estrada  
Rectora

  
C.P. Hilario Nicéforo Pérez García  
Secretario Administrativo

SECTOR PARAESTATAL


UNIVERSIDAD POLITÉCNICA DE TLAXCALA  
Estado Analítico de la Deuda y Otros Pasivos  
Del 01 de Enero al 31 de Diciembre de 2023  
(Cifras en Pesos)

Denominación de las Deudas	Moneda de Contratación	Institución o País Acreedor	Saldo Inicial del Periodo	Saldo Final del Periodo
<b>DEUDA PÚBLICA</b>				
<b>Corto Plazo</b>				
<b>Deuda Interna</b>			0	0
Instituciones de Crédito	Peso	México	0	0
Títulos y Valores	Peso	México	0	0
Arrendamientos Financieros	Peso	México	0	0
<b>Deuda Externa</b>			0	0
Organismos Financieros Internacionales	Peso	México	0	0
Deuda Bilateral	Peso	México	0	0
Títulos y Valores	Peso	México	0	0
Arrendamientos Financieros	Peso	México	0	0
<b>Subtotal de Deuda Pública a Corto Plazo</b>			0	0
<b>Largo Plazo</b>				
<b>Deuda Interna</b>			0	0
Instituciones de Crédito	Peso	México	0	0
Títulos y Valores	Peso	México	0	0
Arrendamientos Financieros	Peso	México	0	0
<b>Deuda Externa</b>			0	0
Organismos Financieros Internacionales	Peso	México	0	0
Deuda Bilateral	Peso	México	0	0
Títulos y Valores	Peso	México	0	0
Arrendamientos Financieros	Peso	México	0	0
<b>Subtotal de Deuda Pública a Largo Plazo</b>			0	0
<b>Total de Otros Pasivos</b>	Peso	México	6,467,515	15,835,485
<b>Total de Deuda Pública y Otros Pasivos</b>			6,467,515	15,835,485

Bajo protesta de decir verdad declaramos que los Estados Financieros y sus Notas son razonablemente correctos y responsabilidad del emisor

  
Mtra. Rosalía Naffeli Pérez Estrada

Rectora

  
C.P. Hilario Nicéforo Pérez García


Secretario Administrativo

UNIVERSIDAD POLITÉCNICA DE TLAXCALA  
Estado de Variación en la Hacienda Pública  
Del 01 de Enero al 31 de Diciembre de 2023 y del 01 de Enero al 31 de Diciembre de 2022  
(Cifras en Pesos)

Concepto	Hacienda Pública / Patrimonio Contribuido	Hacienda Pública / Patrimonio Generado de Ejercicios Anteriores	Hacienda Pública / Patrimonio Generado del Ejercicio	Exceso o Insuficiencia en la Actualización de la Hacienda Pública / Patrimonio	Total
<b>Hacienda Pública/Patrimonio Contribuido Neto de 2022</b>	<b>415,254,015</b>				<b>415,254,015</b>
Aportaciones	0	0	0	0	0
Donaciones de Capital	0	0	0	0	0
Actualización de la Hacienda Pública/Patrimonio	415,254,015	0	0	0	415,254,015
<b>Hacienda Pública/Patrimonio Generado Neto de 2022</b>		<b>-159,322,572</b>	<b>-14,095,993</b>		<b>-173,418,565</b>
Resultados del Ejercicio (Ahorro/Desahorro)	0	0	-14,095,993	0	-14,095,993
Resultados de Ejercicios Anteriores	0	14,452,739	0	0	14,452,739
Revalúos	0	0	0	0	0
Reservas	0	0	0	0	0
Rectificaciones de Resultados de Ejercicios Anteriores	0	-173,775,311	0	0	-173,775,311
<b>Exceso o Insuficiencia en la Actualización de la Hacienda Pública/Patrimonio Neto de 2022</b>				<b>0</b>	<b>0</b>
Resultado por Posición Monetaria	0	0	0	0	0
Resultado por Tenencia de Activos no Monetarios	0	0	0	0	0
<b>Hacienda Pública/Patrimonio Neto Final de 2022</b>	<b>415,254,015</b>	<b>-159,322,572</b>	<b>-14,095,993</b>	<b>0</b>	<b>241,835,450</b>
<b>Cambios en la Hacienda Pública/Patrimonio Contribuido Neto de 2023</b>	<b>0</b>				<b>0</b>
Aportaciones	0	0	0	0	0
Donaciones de Capital	0	0	0	0	0
Actualización de la Hacienda Pública/Patrimonio	0	0	0	0	0
<b>Variaciones de la Hacienda Pública/Patrimonio Generado Neto de 2023</b>		<b>-13,548,526</b>	<b>31,008,534</b>		<b>17,460,008</b>
Resultados del Ejercicio (Ahorro/Desahorro)	0	0	16,912,541	0	16,912,541
Resultados de Ejercicios Anteriores	0	-13,548,526	14,095,993	0	547,467
Revalúos	0	0	0	0	0
Reservas	0	0	0	0	0
Rectificaciones de Resultados de Ejercicios Anteriores	0	0	0	0	0
<b>Cambios en el Exceso o Insuficiencia en la Actualización de la Hacienda Pública/Patrimonio Neto de 2023</b>				<b>0</b>	<b>0</b>
Resultado por Posición Monetaria	0	0	0	0	0
Resultado por Tenencia de Activos no Monetarios	0	0	0	0	0
<b>Hacienda Pública/Patrimonio Neto Final de 203</b>	<b>415,254,015</b>	<b>-172,871,098</b>	<b>16,912,541</b>	<b>0</b>	<b>259,295,458</b>

Bajo protesta de decir verdad declaramos que los Estados Financieros y sus Notas son razonablemente correctos y responsabilidad del emisor

  
Mtra. Rosalía Nahéli Pérez Estrada  
Rectora

  
C.P. Hilario Nicéforo Pérez García  
Secretario Administrativo




# SECTOR PARAESTATAL

UNIVERSIDAD POLITÉCNICA DE TLAXCALA  
Estado de Flujos de Efectivo  
Del 01 de Enero al 31 de Diciembre de 2023 y del 01 de Enero al 31 de Diciembre de 2022  
(Cifras en Pesos)

Concepto	2023	2022
<b>Flujos de Efectivo de las Actividades de Operación</b>		
<b>Origen</b>	<b>175,180,089</b>	<b>130,151,725</b>
Impuestos	0	0
Cuotas y Aportaciones de Seguridad Social	0	0
Contribuciones de Mejoras	0	0
Derechos	0	0
Productos	7,240	95,940
Aprovechamientos	0	0
Ingresos por Venta de Bienes y Prestación de Servicios	40,593,654	40,633,720
Participaciones, Aportaciones, Convenios, Incentivos Derivados de la Colaboración Fiscal y Fondos Distintos de Aportaciones	0	0
Transferencias, Asignaciones, Subsidios y Subvenciones, y Pensiones y Jubilaciones	13,874,031	89,422,065
Otros Orígenes de Operación	0	0
<b>Aplicación</b>	<b>139,458,549</b>	<b>132,666,296</b>
Servicios Personales	95,142,116	96,108,982
Materiales y Suministros	11,885,233	10,078,107
Servicios Generales	28,505,743	17,446,083
Transferencias Internas y Asignaciones al Sector Público	0	0
Transferencias al Resto del Sector Público	0	0
Subsidios y Subvenciones	0	0
Ayudas Sociales	58,202	128,245
Pensionamientos y Jubilaciones	0	0
Transferencias a Fideicomisos, Mandatos y Contratos Análogos	0	0
Transferencias a la Seguridad Social	0	0
Donativos	0	0
Transferencias al Exterior	0	0
Participaciones	0	0
Aportaciones	0	0
Convenios	0	0
Otras Aplicaciones de Operación	3,867,255	8,904,879
<b>Flujos Netos de Efectivo por Actividades de Operación</b>	<b>35,721,540</b>	<b>-2,514,571</b>
<b>Flujos de Efectivo de las Actividades de Inversión</b>		
<b>Origen</b>	<b>0</b>	<b>0</b>
Bienes Inmuebles, Infraestructura y Construcciones en Proceso	0	0
Bienes Muebles	0	0
Otros Orígenes de Inversión	0	0
<b>Aplicación</b>	<b>18,725,811</b>	<b>3,280,199</b>
Bienes Inmuebles, Infraestructura y Construcciones en Proceso	16,130,448	0
Bienes Muebles	2,595,363	3,280,199
Otras Aplicaciones de Inversión	0	0
<b>Flujos Netos de Efectivo por Actividades de Inversión</b>	<b>-18,725,811</b>	<b>-3,280,199</b>
<b>Flujos de Efectivo de las Actividades de Financiamiento</b>		
<b>Origen</b>	<b>0</b>	<b>0</b>
Endeudamiento Neto	0	0
Interno	0	0
Externo	0	0
Otros Orígenes de Financiamiento	0	0
<b>Aplicación</b>	<b>0</b>	<b>0</b>
Servicios de la Deuda	0	0
Interno	0	0
Externo	0	0
Otras Aplicaciones de Financiamiento	0	0
<b>Flujos Netos de Efectivo por Actividades de Financiamiento</b>	<b>0</b>	<b>0</b>
<b>Incremento/Disminución Neta en el Efectivo y Equivalentes al Efectivo</b>	<b>16,995,729</b>	<b>-5,794,770</b>
<b>Efectivo y Equivalentes al Efectivo al Inicio del Ejercicio</b>	<b>13,585,871</b>	<b>19,380,641</b>
<b>Efectivo y Equivalentes al Efectivo al Final del Ejercicio</b>	<b>30,581,600</b>	<b>13,585,871</b>

Bajo protesta de decir verdad declaramos que los Estados Financieros y sus Notas son razonablemente correctos y responsabilidad del emisor

  
Mtra. Rosa Angélica Pérez Estrada  
Rectora

  
C.P. Hilario Nicéforo Pérez García  
Secretario Administrativo




**Cuenta Pública 2023**  
**Universidad Politécnica de Tlaxcala**  
**Informe sobre Pasivos Contingentes**  
**Del 01 de Enero al 31 de Diciembre de 2023**  
**(Cifras en Pesos)**

*En cumplimiento a lo dispuesto en los artículos 46, Fracción I, Inciso f) y 52 de la Ley General de Contabilidad Gubernamental y de conformidad con lo establecido en el Capítulo VII, Numeral II, Inciso h) del Manual de Contabilidad Gubernamental emitido p*

Cuenta	Concepto	Importe
2119-0001-001-087	Provisión Finiquito Laboral Jesús Tuxpan Meneses	\$25,860.16
	<b>TOTAL</b>	<b>\$25,860.16</b>

Bajo protesta de decir verdad declaramos que los Estados Financieros y sus notas, son razonablemente correctos y son responsabilidad del emisor.

  
MTRA. ROSALÍA NALLELI PÉREZ ESTRADA  
RECTORA

  
C.P. HILARIO NICÉFORO PÉREZ GARCÍA  
SECRETARIO ADMINISTRATIVO

## NOTAS A LOS ESTADOS FINANCIEROS

## a) NOTAS DE DESGLOSE

## I) NOTAS AL ESTADO DE SITUACIÓN FINANCIERA

## Activo

## 1. Efectivo y Equivalentes

En este rubro se reportan las cuentas bancarias que maneja la Universidad Politécnica de Tlaxcala. Los recursos se encuentran depositados en cuentas de cheques productivas y de inversión.

Cuenta	Importe
<b>Recursos Federales</b>	
Cta. 65505856682 Madres Solteras 2016	256,878.90
Cta. 65508482208 Continuación Prodep 2014	1'040,834.37
Cta. 65509608284 Recurso Federal 2023	4'358,956.73
Cta. 65509802647 Recurso FAM 2023	5'098,599.84
Cta. 65509954127 PRODEP Tipo Superior 2023	197.56
<b>Recursos Estatal</b>	
Cta. 65509608295 Recurso Estatal 2023	1'189,430.58
<b>Ingresos Propios</b>	
Cta. 65507848194 Alterna 2020	0.00
Cta. 65509023235 Ingresos Propios 2022	0.00
Cta. 65509056000 Alterna 2022	609,525.34
Cta. 65507986026 Fondo de Contingencia	6'707,930.41
Cta. 65509590291 Ingresos Propios 2023	1'621,670.74
Cta. 65509608173 Alterna 2023	4'912,335.60
Cta. 65509594492 Ingresos Propios TPV 2023	4'647,447.12
Cta. 0119798196 Nómina 2023	10,983.16
Cta. 65510029744 PRODEP (Convenio Específico de Colaboración Académica USET)	126,473.02
Cta. 65510208800 Ingresos Referenciados 2024	273.56
<b>Total</b>	<b>30'581,536.93</b>

En el caso de las inversiones financieras se encuentran invertidas a corto plazo y son de disponibilidad inmediata, en cumplimiento a lo establecido en las reglas de operación de los Programas correspondientes. El saldo de las inversiones se detalla a continuación:

Cuenta	Importe
Cta. 65508482208 Continuación Prodep 2014	3.61
Cta. 65507986026 Fondo de Contingencia	0.00
Cta. 65509056000 Alterna 2022	0.00
Cta.65509608295 Recurso Estatal 2023	22.79
Cta. 65509590291 Ingresos Propios 2023	16.63
Cta. 65509608173 Alterna 2023	0.63
Cta. 65509608264 Recurso Federal 2023	14.48
Cta. 65509594492 Ingresos Propios TPV 2023	3.41
Cta. 65507848194 Alterna 2020	1.85
<b>Total</b>	<b>63.40</b>

## 2. Derechos a recibir Efectivo y Equivalentes

A continuación, se presenta la integración de este rubro.

Cuenta	Importe
<b>DERECHOS A RECIBIR EFECTIVO O EQUIVALENTES</b>	
<b>DEUDORES DIVERSOS POR COBRAR A CORTO PLAZO</b>	
Miguel Velazco Mixcóatl	5,791.23
José Netzahualcóyotl Cote Ochoa	381.26
Oscar Cortés Pluma	16,500.00
Víctor Hugo Atonal Ochoa	2,468.75
Elisabeth Cervantes Cervantes	63.72
Elizeth Torres Peraza	872.52
Hilario Reyes Romero	205.00

**SECTOR PARAESTATAL**

Aurelia Paredes Méndez	590.05
Iván Sebastián Sánchez	371.13
Salvador Padilla Sánchez	16,757.64
José Humberto Medina Díaz	300.00
<b>Total</b>	<b>44,301.30</b>

<b>DERECHOS A RECIBIR BIENES Ó SERVICIOS</b>	
Asociación Periodística Síntesis S.A. de C.V.	5,800.00
Miriam Rosalía Hernández Sosa	1'481,558.31
<b>Total</b>	<b>1'487,358.31</b>

<b>DERECHOS A RECIBIR EFECTIVO O EQUIVALENTES A LARGO PLAZO</b>	
ISR a Favor (SHCP)	28,712.58
ISR 10% Honorarios a Favor (SHCP)	4,138.00
IVA Honorarios a Favor (SHCP)	1,119.24
ISR Régimen Simplificado de Confianza a Favor (SHCP)	2,250.00
<b>Total</b>	<b>36,219.82</b>

**3. Bienes disponibles para su transformación o consumo (inventarios).**

Esta Universidad no registra bienes para su transformación por ser un Organismo Descentralizado que presta Servicios de Educación Superior.

**4. Inventarios.**

La Universidad a partir del ejercicio fiscal 2020 adiciona su control de inventarios de bienes muebles e inmuebles a través del Sistema Automatizado de Administración y Contabilidad Gubernamental.

**5. Almacén.**

La Universidad realiza compras menores de acuerdo a sus necesidades inmediatas. Es un Organismo Descentralizado que presta Servicios de Educación Superior.

*f*

*f*



## 6. Inversiones Financieras

Esta Universidad no realiza Inversiones financieras que pongan en riesgo el recurso proveniente de aportaciones y transferencias.

## 7. Aportaciones de capital.

Esta Universidad es un Organismo Descentralizado del Gobierno del Estado, representado por un Rector y vigilando su administración por la Junta Directiva la cual será el órgano supremo de esta Universidad de acuerdo al artículo 7 del Decreto de creación, por lo que no tiene aportaciones de capital, únicamente es financiada con Recursos Federales, Estatales e Ingresos Propios generados por la misma.

## 8. Bienes Muebles, Inmuebles e Intangibles

El importe de los Bienes Inmuebles al 31 de Diciembre de 2023 es de \$ 354'605,618.92 mismos que se encuentran desagregados de la siguiente manera:

- a) El importe de Terrenos es igual a \$ 1'000,000.00 por el predio Tlacuilotla donde se encuentra edificada la Universidad Politécnica de Tlaxcala en la Localidad de San Pedro Xalcaltzinco en el Municipio de Tepeyanco.
- b) El Saldo de la cuenta de Edificios es igual a \$ 331,015,867.92 el cual equivale al valor de las construcciones que forman parte de la Universidad Politécnica de Tlaxcala.

Por otra parte, el saldo de los Bienes Muebles se encuentra desagregado en los siguientes rubros:

- a) El saldo de la cuenta de Muebles de Oficina y Estantería es igual a \$ 16'177,725.97 el cual equivale a los bienes muebles utilizados en oficinas administrativas y académicas para la realización de los objetivos de la Universidad.
- b) El saldo de la cuenta Equipo de Cómputo y de Tecnologías de la Información es igual a \$ 32'075,774.81 el cual equivale a los bienes muebles utilizados en oficinas administrativas y académicas para la realización de los objetivos de la Universidad.
- c) El saldo de la cuenta Otros Mobiliarios y Equipos de Administración es igual a \$ 351,468.41
- d) El saldo de la cuenta Equipos y Aparatos Audiovisuales es igual a \$ 1'391,152.32
- e) El saldo de la cuenta Cámaras Fotográficas y de Video es de \$ 2'125,760.25
- f) El saldo de la cuenta Otro Mobiliario y Equipo Educativo y Recreativo equivale a \$ 114,541.88 y representa el valor de los bienes muebles utilizados para fines recreativos y didácticos.
- g) El saldo de la cuenta Instrumental médico y de laboratorio es de \$ 485,284.84
- h) El saldo de la cuenta Vehículos y Equipo de Transporte es igual a \$ 5'619,378.00 mismo que es utilizado para el servicio del alumnado y personal académico, así como para las actividades administrativas.
- i) El saldo de Sistema de Aire Acondicionado, Calefacción y de Refrigeración Industrial y Comercial es de \$ 60,187.76



## SECTOR PARAESTATAL

- j) El saldo de Equipo de Telefonía y Telecomunicaciones es igual a \$ 767,383.09
- k) El saldo de la cuenta Equipos de Generación Eléctrica, Aparatos y Accesorios Eléctricos es de \$ 120,420.76
- l) El saldo de la cuenta Herramientas y Máquinas-Herramienta es igual a \$ 3'686,228.73
- m) El saldo de la cuenta de Otros Equipos es de \$ 72'351,349.99
- n) El saldo de la cuenta Activos Biológicos (Perro Guardián) es igual a \$ 75,400.00

### 9. Activos intangibles

El saldo de Software es igual a \$ 583,832.34

### 10. Estimaciones y Deterioros

La Universidad no consideró estimaciones y deterioros.

### 11. Estimación de cuentas incobrables.

Esta Universidad no presenta al momento cuentas incobrables.

### 12. Otros Activos

Esta Universidad tiene registros de otros activos que se identifican, por el subsidio al empleo por la cantidad de \$ 0.74 cual se acreditará contra el ISR Retención por Sueldos y Salarios del mes de diciembre 2023.

## Pasivo

1. Este rubro se compone de cuentas derivadas por Impuestos y Aportaciones de Seguridad Social, Sueldos y Salarios, pagos a Proveedores y Acreedores Diversos por concepto de Pensiones Alimenticias pendientes. A continuación, se presenta la integración de este rubro:

CUENTA	IMPORTE
<b>PROVEEDORES POR PAGAR A CORTO PLAZO</b>	
Master Leav SA de CV	335,991.00
Elvia Velázquez Rodríguez	305,151.23
Antonio Jordán Domínguez	598,538.43
Erasmó López Hernández	220,048.11
Marco Antonio Serrano Muñoz	1.40
SECTH SA de CV	568,400.00
ESPECTORE	823,600.00
Comercializadora DENOLU	41,064.00
Héctor Alberto Cuellar Gómez	358,922.56
<b>Total</b>	<b>3'251,716.73</b>

AL 31 DE DICIEMBRE

CUENTA	IMPORTE
<b>CONTRATISTA POR OBRA PÚBLICA POR PAGAR A CORTO PLAZO</b>	
Miriam Rosalía Hernández Sosa	6'459,302.64
<b>Total</b>	<b>6'459.302.64</b>
<b>SERVICIOS PERSONALES POR PAGAR A CORTO PLAZO</b>	
Seguridad social y Seguros por pagar a CP	2'542,907.45
<b>Total</b>	<b>2'542.907.45</b>
<b>RETENCIONES Y CONTRIBUCIONES POR PAGAR A CORTO PLAZO</b>	
Retención ISR por Servicios Profesionales	61,166.03
IVA Honorarios	69,422.75
Retención ISR Régimen Simplificado de Confianza	27,012.03
IVA Retenciones	2,767.03
Retención 5% al millar	69,359.79
Retención ISR Sueldos y Salarios	2'652,141.43
Retención INFONAVIT	14,022.54
Impuesto sobre nóminas y otros que se deriven de una relación laboral	531,505.00
<b>Total</b>	<b>3'427,396.60</b>
<b>ACREEDORES DIVERSOS</b>	
Oscar Javier Romero Lara	46,333.48
Jesús Tuxpan Meneses	25,860.16
Cristóbal Medrano Huerta	65,933.50
Aurelio Alejandro Ayapantécatl Cuapio	15,908.79
Mary Carmen Campos Patiño	125.49
<b>Total</b>	<b>154,161.42</b>



**II) NOTAS AL ESTADO DE ACTIVIDADES**

**Ingresos.**

Los ingresos percibidos en el presente ejercicio se detallan a continuación:

CONCEPTO	IMPORTE
TRANSFERENCIAS	133'874,031.09
INGRESOS POR VENTA DE BIENES Y PRESTACION DE SERVICIOS	39'824,892.96
PRODUCTOS	712.403.96
APROVECHAMIENTOS	\$0.00
OTROS INGRESOS Y BENEFICIOS VARIOS	803,720.25
<b>TOTAL</b>	<b>\$ 175'215,048.26</b>

**Transferencias**

La Universidad recibe principalmente ingresos por transferencias de las siguientes fuentes de financiamiento: Federal (Convenio Especifico para la Asignación de Recursos Financieros con Carácter de Apoyo Solidario para la Operación de las Universidades Politécnicas del Estado de Tlaxcala) y Recursos Estatales a través del Fondo General de Participaciones. Se registra en el rubro de Transferencias Estatales y Federales.

**Ingresos por Venta de Bienes y Prestación de Servicios**

Al cierre del Cuarto Trimestre, se registraron Ingresos por Ingresos por Venta de Bienes y Prestación de Servicios por la cantidad de \$ 39'824,892.96

**Productos**

Al cierre del Cuarto Trimestre se registraron Ingresos por Rendimientos Financieros por la cantidad de \$ 712,403.96

**Aprovechamientos**

Para el ejercicio 2023 no se tienen recursos asignados para este rubro.

**Otros Ingresos y Beneficios Varios**

Al cierre del periodo enero-diciembre 2023 se registraron Otros Ingresos y Beneficios Varios por \$ 803,720.25






**Egresos.**

En virtud de que la naturaleza de las operaciones de la Universidad es la prestación de servicios, el 68.75% del gasto de operación se realiza para el pago de servicios personales, según se detalla a continuación:

CONCEPTO	IMPORTE
SERVICIOS PERSONALES	\$97'312,913.72
MATERIALES Y SUMINISTROS	\$14'920,224.43
SERVICIOS GENERALES	\$29'257,296.25
TRANSFERENCIAS ASIGNACIONES, SUBSIDIOS Y OTROS AYUDAS	\$58,202.00
<b>SUBTOTAL (GASTOS DE OPERACIÓN)</b>	<b>\$ 141'548,636.40</b>
OTROS GASTOS Y PÉRDIDAS EXTRAORDINARIAS	\$16'753,871.30
<b>TOTAL</b>	<b>\$ 158'302,507.70</b>

**III) NOTAS AL ESTADO DE VARIACIÓN EN LA HACIENDA PÚBLICA**

Resultado del Ejercicio.

La Universidad Politécnica de Tlaxcala obtuvo un Ahorro por la cantidad de \$16'912,540.56 al 31 de diciembre de 2023.

IV) NOTAS AL ESTADO DE FLUJOS DE EFECTIVO

**Efectivo y equivalentes**

1. El análisis de las cifras del 01 de Enero al 31 de diciembre de 2023 y del 01 de Enero al 31 de Diciembre de 2022 del Efectivo y Equivalentes al Efectivo, al final que figuran en la última parte del Estado de Flujos de Efectivo, respecto de la composición del rubro de Efectivo y Equivalentes como a continuación se detalla:

CONCEPTO	2023	2022
Efectivo	0.00	0.00
Bancos/Tesorería	30'581.600.33	13,585,870.84
Bancos/Dependencias y Otros	0.00	0.00
Inversiones Temporales (Hasta 3 meses)	0.00	0.00
Fondos con Afectación Específica	0.00	0.00
Depósitos de Fondos de Terceros en Garantía y/o Administración	0.00	0.00
Otros Efectivos y Equivalentes	0.00	0.00
<b>Total de Efectivo y Equivalentes</b>	<b>30'581,600.33</b>	<b>13,585,870.84</b>

2. Se presenta la Conciliación de los Flujos de Efectivo Netos de las Actividades de Operación y los saldos de Resultados del Ejercicio (Ahorro/Desahorro).

CONCEPTO	2023	2022
Resultados del Ejercicio Ahorro/Desahorro	16'912,540.56	-14,095,992.52
<b>Movimientos de partidas (o rubros) que no afectan al efectivo</b>	<b>16'753,871.30</b>	<b>17,409,492.32</b>
Depreciación	16'753,871.30	17,409,492.32
Amortización	0.00	0.00
Incrementos en las provisiones	0.00	0.00
Incremento en inversiones producido por revaluación	0.00	0.00
Ganancia/pérdida en venta de bienes muebles, inmuebles e intangibles	0.00	0.00
Incremento en cuentas por cobrar	0.00	0.00
<b>Flujos de Efectivo Netos de las Actividades de Operación</b>	<b>33'666,411.86</b>	<b>3,313,499.80</b>

**V) CONCILIACIÓN ENTRE LOS INGRESOS PRESUPUESTARIOS Y CONTABLES, ASÍ COMO ENTRE LOS EGRESOS PRESUPUESTARIOS Y LOS GASTOS CONTABLES.**

La conciliación se presentará atendiendo a la dispuesto en el acuerdo por el que se emite el formato de conciliación entre los ingresos presupuestarios y contables, así como entre los egresos presupuestarios y los gastos contables.

Cuenta Pública 2023  
 Universidad Politécnica de Tlaxcala  
 Conciliación entre los Ingresos Presupuestarios y Contables  
 Correspondiente del 01 de Enero al 31 de Diciembre de 2023  
 (Cifras en pesos)

<b>1. Total de Ingresos Presupuestarios</b>	<b>175,215,048</b>
<b>2. Más Ingresos Contables No Presupuestarios</b>	<b>0</b>
2.1 Ingresos Financieros	0
2.2 Incremento por Variación de Inventarios	0
2.3 Disminución del Exceso de Estimaciones por Pérdida o Deterioro u Obsolescencia	0
2.4 Disminución del Exceso de Provisiones	0
2.5 Otros Ingresos y Beneficios Varios	0
2.6 Otros Ingresos Contables No Presupuestarios	0
<b>3. Menos Ingresos Presupuestarios No Contables</b>	<b>0</b>
3.1 Aprovechamientos Patrimoniales	0
3.2 Ingresos Derivados de Financiamientos	0
3.3 Otros Ingresos Presupuestarios No Contables	0
<b>4. Total de Ingresos Contables</b>	<b>175,215,048</b>

  
 Mtra. Rosalía Nalleli Pérez Estrada  
 Rectora

  
 C.P. Hilario Nicéforo Pérez García  
 Secretario Administrativo




SECTOR PARAESTATAL

Cuenta Pública 2023  
 Universidad Politécnica de Tlaxcala  
 Conciliación entre los Egresos Presupuestarios y los Gastos Contables  
 Correspondiente del 01 de Enero al 31 de Diciembre de 2023  
 (Cifras en pesos)

<b>1. Total de Egresos Presupuestarios</b>	<b>166,733,750</b>
<b>2. Menos Egresos Presupuestarios No Contables</b>	<b>25,185,114</b>
2.1 Materias Primas y Materiales de Producción y Comercialización	0
2.2 Materiales y Suministros	0
2.3 Mobiliario y Equipo de Administración	1,700,886
2.4 Mobiliario y Equipo Educativo y Recreativo	504,285
2.5 Equipo e Instrumental Médico y de Laboratorio	0
2.6 Vehículos y Equipo de Transporte	0
2.7 Equipo de Defensa y Seguridad	0
2.8 Maquinaria, Otros Equipos y Herramientas	390,192
2.9 Activos Biológicos	0
2.10 Bienes Inmuebles	0
2.11 Activos Intangibles	0
2.12 Obra Pública en Bienes de Dominio Público	0
2.13 Obra Pública en Bienes Propios	22,589,751
2.14 Acciones y Participaciones de Capital	0
2.15 Compra de Títulos y Valores	0
2.16 Concesión de Préstamos	0
2.17 Inversiones en Fideicomisos, Mandatos y Otros Análogos	0
2.18 Provisiones para Contingencias y Otras Erogaciones Especiales	0
2.19 Amortización de la Deuda Pública	0
2.20 Adeudos de Ejercicios Fiscales Anteriores (ADEFAS)	0
2.21 Otros Egresos Presupuestales No Contables	0
<b>3. Más Gastos Contables No Presupuestarios</b>	<b>16,753,871</b>
3.1 Estimaciones, Depreciaciones, Deterioros, Obsolescencia y Amortizaciones	16,753,871
3.2 Provisiones	0
3.3 Disminución de Inventarios	0
3.4 Aumento por Insuficiencia de Estimaciones por Pérdida o Deterioro u Obsolescencia	0
3.5 Aumento por Insuficiencia de Provisiones	0
3.6 Otros Gastos	0
3.7 Otros Gastos Contables No Presupuestales	0
<b>4. Total de Gasto Contable</b>	<b>158,302,508</b>

  
 Mtra. Rosalía Nalleli Pérez Estrada  
 Rectora

  
 C.P. Hilario Nicéforo Pérez García  
 Secretario Administrativo



## b) NOTAS DE MEMORIA (CUENTAS DE ORDEN)

Las cuentas de orden se utilizan para registrar movimientos de valores que no afecten o modifiquen el balance del ente, sin embargo, su incorporación en libros es necesaria con fines de recordatorio contable, de control y en general sobre los aspectos administrativos, o bien para consignar sus derechos o responsabilidades contingentes que puedan o no presentarse en el futuro.

Las cuentas de orden contable no aplican para efectos del presente documento.

## c) NOTAS DE GESTIÓN ADMINISTRATIVA

### 1. Introducción

Las instituciones tienen la obligación de presentar los resultados de las operaciones, las variaciones en el capital contable y los flujos de efectivo de acuerdo con la Normatividad. A sí mismo es responsabilidad institucional proveer de información respecto de los Estados Financieros de los entes públicos, al Congreso y a los Ciudadanos, con la finalidad de transparentar los recursos asignados y otorgados por las diferentes instancias de gobierno estatal y federal.

### 2. Panorama Económico y Financiero

La autoridad máxima de Gobierno es la Junta Directiva, ya que es ella quien aprueba cada una de las acciones que realiza la universidad, a través de conocer, analizar y aprobar los programas y los presupuestos, que soportan las decisiones del Rector, como responsable institucional.

### 3. Autorización e Historia

- a) La fecha de creación de la Universidad Politécnica de Tlaxcala fue el 25 de Noviembre 2004, iniciando operaciones en el mes de enero 2005, de acuerdo como puede observarse en la publicación del decreto 143 de su creación en el Periódico Oficial del Gobierno del Estado de Tlaxcala; Sin embargo desde septiembre 2004 se firma el Convenio Específico para la Asignación de Recursos Financieros con Carácter de Apoyo Solidario para la Operación de las Universidades Politécnicas del Estado de Tlaxcala celebrado entre el Gobierno Federal a través de la Coordinación General de Universidades Tecnológicas y Politécnicas (CGUTyP) y el Gobierno Estatal.
- b) Los cambios de la Universidad Politécnica radica principalmente en el incremento en la matrícula de la Universidad en cada cuatrimestre iniciando sus operaciones con 229 alumnos de su primera generación en tres programas educativos Ingeniería Mecatrónica, Ingeniería Industrial e Ingeniería química contando a la fecha con 6,055 alumnos y con cuatro ingenierías más y un postgrado, Ingeniería Financiera, Ingeniería en Tecnologías de la Información, Ingeniería Biotecnología, Ingeniería en Sistemas Automotrices y un Postgrado.

### 4. Organización y Objeto Social



## b) NOTAS DE MEMORIA (CUENTAS DE ORDEN)

Las cuentas de orden se utilizan para registrar movimientos de valores que no afecten o modifiquen el balance del ente, sin embargo, su incorporación en libros es necesaria con fines de recordatorio contable, de control y en general sobre los aspectos administrativos, o bien para consignar sus derechos o responsabilidades contingentes que puedan o no presentarse en el futuro.

Las cuentas de orden contable no aplican para efectos del presente documento.

## c) NOTAS DE GESTIÓN ADMINISTRATIVA

### 1. Introducción

Las instituciones tienen la obligación de presentar los resultados de las operaciones, las variaciones en el capital contable y los flujos de efectivo de acuerdo con la Normatividad. A sí mismo es responsabilidad institucional proveer de información respecto de los Estados Financieros de los entes públicos, al Congreso y a los Ciudadanos, con la finalidad de transparentar los recursos asignados y otorgados por las diferentes instancias de gobierno estatal y federal.

### 2. Panorama Económico y Financiero

La autoridad máxima de Gobierno es la Junta Directiva, ya que es ella quien aprueba cada una de las acciones que realiza la universidad, a través de conocer, analizar y aprobar los programas y los presupuestos, que soportan las decisiones del Rector, como responsable institucional.

### 3. Autorización e Historia

- a) La fecha de creación de la Universidad Politécnica de Tlaxcala fue el 25 de Noviembre 2004, iniciando operaciones en el mes de enero 2005, de acuerdo como puede observarse en la publicación del decreto 143 de su creación en el Periódico Oficial del Gobierno del Estado de Tlaxcala; Sin embargo desde septiembre 2004 se firma el Convenio Especifico para la Asignación de Recursos Financieros con Carácter de Apoyo Solidario para la Operación de las Universidades Politécnicas del Estado de Tlaxcala celebrado entre el Gobierno Federal a través de la Coordinación General de Universidades Tecnológicas y Politécnicas (CGUTyP) y el Gobierno Estatal.
- b) Los cambios de la Universidad Politécnica radica principalmente en el incremento en la matrícula de la Universidad en cada cuatrimestre iniciando sus operaciones con 229 alumnos de su primera generación en tres programas educativos Ingeniería Mecatrónica, Ingeniería Industrial e Ingeniería química contando a la fecha con 6556 alumnos y con cuatro ingenierías más y un postgrado, Ingeniería Financiera, Ingeniería en Tecnologías de la Información, Ingeniería Biotecnología, Ingeniería en Sistemas Automotrices y un Postgrado.

### 4. Organización y Objeto Social





Se informará sobre:

- a) Objeto social:
  - I. Impartir educación superior de licenciatura, especialización tecnológica y de posgrado, así como cursos de actualización en sus diversas modalidades;
  - II. Preparar profesionales con una sólida formación científica, técnica y en valores y conscientes del contexto nacional en lo económico, social y cultural;
  - III. Llevar a cabo investigación aplicada y desarrollo tecnológico, que resulten pertinentes para el desarrollo económico y social de la región, del Estado y de la Nación;
  - IV. Difundir el conocimiento y la cultura a través de la extensión universitaria y la formación a lo largo de toda la vida;
  - V. Prestar servicios tecnológicos y de asesoría, que contribuyan a mejorar el desempeño de las empresas y otras organizaciones de la región y del Estado, principalmente;
  - VI. Impartir programas de educación continua con orientación a la capacitación para el trabajo y el fomento de la cultura tecnológica en la región y en el Estado y
  - VII. Cumplir con cualquier otro que permita consolidar su modelo educativo.
  
- b) Principal actividad: Impartir Educación Superior.
  
- c) Ejercicio fiscal. La información pertenece al Ejercicio Fiscal 2023.
  
- d) Régimen jurídico. La Universidad Politécnica de Tlaxcala es un Organismo Público Descentralizado.
  
- e) Consideraciones fiscales del ente: La Universidad Politécnica de Tlaxcala es una persona moral con fines no lucrativos y tiene como obligaciones fiscales retener el impuesto sobre la renta sobre sueldos y salarios, así como también por servicios profesionales.
  
- f) Estructura organizacional básica. Con relación a la estructura Básica se anexa formato adicional.
  
- g) Fideicomisos, mandatos y análogos de los cuales es fideicomitente o fiduciario. La universidad Politécnica de Tlaxcala no cuenta con fideicomisos.

## 5. Bases de Preparación de los Estados Financieros

Respecto de la información emitida por el CONAC, se da cumplimiento a la Ley General de Contabilidad Gubernamental, así como Ley de Disciplina Financiera y demás disposiciones legales.

## 6. Políticas de Contabilidad Significativas

- a) Actualización: La institución no cuenta todavía con un método de actualización del valor de los activos, pasivos y Hacienda Pública y/o patrimonio, ni el reconocimiento de los efectos de la inflación en los estados financieros.
  
- b) Con relación a las operaciones con el extranjero la institución reconoce su valor al precio del dólar emitido por la SHCP.
  
- c) La Universidad no cuenta con inversiones en el sector paraestatal.

- d) Beneficios a empleados: Se les da Seguridad Social y Prestaciones de Ley.
- e) Provisiones: se cuenta con un Fondo de contingencia mismo que se viene creando desde el año 2010, aprobado por la Junta Directiva contando con un monto actual de \$5'765,546.37 el cual será ejercido únicamente con la aprobación de la propia Junta Directiva.
- f) Reservas: objetivo de su creación, monto y plazo.
- g) Cambios en políticas contables y corrección de errores No aplica.
- h) Depuración y cancelación de saldos.

## 7. Posición en Moneda Extranjera y Protección por Riesgo Cambiario

Todas las operaciones realizadas de la Institución son en moneda nacional.

## 8. Reporte Analítico del Activo

- a) respecto de este rubro se anexa disco con la información correspondiente

## 9. Fideicomisos, Mandatos y Análogos

Conforme a su decreto de creación número 143, publicado en el Periódico Oficial del Gobierno del Estado de Tlaxcala de fecha 25 de diciembre de 2004, establece sus objetivos de la Universidad Politécnica de Tlaxcala, y en ellos no está contemplada esta facultad Fideicomisos, mandatos y Análogos toda vez que es un Organismo Descentralizado, y ésta facultad la realizan otras entidades del Poder Ejecutivo. Cabe mencionar que las facultades de la Universidad son las siguientes: impartir educación superior de licenciatura, especializada tecnológica y de posgrado, así como cursos de actualización en sus diversas modalidades; preparar profesionales con una sólida formación científica, técnica y en valores y conscientes del contexto nacional en lo económico, social y cultural; llevar a cabo investigación aplicada y desarrollo tecnológico, que resulte pertinente para el desarrollo económico y social de la región, del Estado y de la Nación; difundir el conocimiento y la cultura a través de la extensión universitaria y la formación a lo largo de toda la vida; prestar servicios tecnológicos y de asesoría que contribuyan a mejorar el desempeño de las empresas y otras organizaciones de la región y del Estado principalmente; impartir programas de educación continua con orientación a la capacitación para el trabajo y el fomento de la cultura tecnológica en la región y en el Estado y cumplir con cualquier otro que permita consolidar su modelo educativo.

## 10. Reporte de la Recaudación

Conforme a su decreto de creación número 143, publicado en el Periódico Oficial del Gobierno del Estado de Tlaxcala de fecha 25 de diciembre de 2004, establece el Patrimonio de la Universidad para el cumplimiento de su objeto tendrá un patrimonio propio, que estará integrado por:

- l) Los Bienes Muebles e Inmuebles que los Gobiernos Federal, Estatal y Municipal, aporten o destinen al organismo, así como cualquier otra institución pública o privada y los particulares;





## SECTOR PARAESTATAL

---

- II) Los recursos que anualmente le sean asignados en el Presupuesto de Egresos de la Federación conforme a lo previsto en el Convenio de Coordinación para la Creación, Operación y Apoyo Financiero de la Universidad Politécnica de Tlaxcala, suscrito por los gobiernos Federal y Estatal, así como los que sean asignados en el Presupuesto de Egresos del Estado.
- III) Los bienes que adquiera o que sean destinados para su funcionamiento;
- IV) Los ingresos que obtenga por los Servicios que preste o por cualquier otro concepto;
- V) Las donaciones, herencias y legados que se hagan en su favor; los ingresos que obtenga a través del patronato a que se refiere el Decreto;
- VI) Los fideicomisos en los que se le señale como fideicomisario, y
- VII) Los demás bienes, derechos y recursos que adquiera por cualquier otro medio legal.

El Artículo 5 del Decreto de Creación número 143 de la UPTx establece que los fondos que reciba la Universidad, serán destinados exclusivamente al cumplimiento de su objeto y se depositarán en una o varias instituciones de crédito, cuyas cuentas e inversiones serán manejadas conforme a las disposiciones que les sean aplicables o que determine el órgano de gobierno de esta Institución.

### **11. Información sobre la Deuda y el Reporte Analítico de la Deuda**

- a) La Universidad Politécnica de Tlaxcala no cuenta con Deuda Pública a la fecha.

### **12. Calificaciones otorgadas**

a) Conforme a su decreto de creación número 143, publicado en el Periódico Oficial del Gobierno del Estado de Tlaxcala de fecha 25 de diciembre de 2004, establece sus objetivos de la Universidad Politécnica de Tlaxcala.

### **13. Proceso de Mejora**

En los procesos de mejora

- a) Principales Políticas de control interno. Respecto de este rubro se cuenta con un sistema de gestión de la calidad y con la metodología ki wou tsukaw para dar seguimiento a ideas de mejora propuestas por compañeros de la universidad.
- b) Medidas de desempeño financiero, metas y alcance. Se realiza un Programa Operativo anual, adicionando un presupuesto basado en resultados.

### **14. Información por Segmentos**

Cada uno de los segmentos es informado desde las notas de Gestión, Memoria

### **15. Eventos Posteriores al Cierre**

A la fecha de este documento no se han presentado Eventos Posteriores al cierre que cambien de manera significativa la información financiera presentada.

### **16. Partes Relacionadas**

No aplica.



### 17. Responsabilidad Sobre la Presentación Razonable de la Información Contable.

La Información Contable deberá estar firmada en cada página de la misma e incluir al final la siguiente leyenda: "Bajo protesta de decir verdad declaramos que los Estados Financieros y sus notas, son razonablemente correctos y son responsabilidad del emisor".

Bajo protesta de decir declaramos que los Estados Financieros y sus Notas, son razonablemente correctos y son responsabilidad del emisor.



Mtra. Rosalía Nalleli Pérez Estrada  
Rectora



C.P. Hilario Nicéforo Pérez García  
Secretario Administrativo