



Información Contable

CUENTA PÚBLICA | 2023
ENTIDAD FEDERATIVA DE TLAXCALA


PODER EJECUTIVO

UNIVERSIDAD POLITÉCNICA DE TLAXCALA
Estado de Actividades
Del 01 de Enero al 30 de Septiembre de 2023 y del 01 de Enero al 31 de Diciembre de 2022
(Cifras en Pesos)

Concepto	2023	2022
INGRESOS Y OTROS BENEFICIOS		
Ingresos de Gestión	33,925,806	40,239,374
Impuestos	0	0
Cuotas y Aportaciones de Seguridad Social	0	0
Contribuciones de Mejoras	0	0
Derechos	0	0
Productos	210,045	95,940
Aprovechamientos	0	0
Ingresos por Venta de Bienes y Prestación de Servicios	33,715,761	40,143,434
Participaciones, Aportaciones, Convenios, Incentivos Derivados de la Colaboración Fiscal, Fondos Distintos de Aportaciones, Transferencias, Asignaciones, Subsidios y Subvenciones, y Pensiones y Jubilaciones	81,228,916	89,422,065
Participaciones, Aportaciones, Convenios, Incentivos Derivados de la Colaboración Fiscal y Fondos Distintos de Aportaciones	0	0
Transferencias, Asignaciones, Subsidios y Subvenciones, y Pensiones y Jubilaciones	81,228,916	89,422,065
Otros Ingresos y Beneficios	458,834	490,286
Ingresos Financieros	0	0
Incremento por Variación de Inventarios	0	0
Disminución del Exceso de Estimaciones por Pérdida o Deterioro u Obsolescencia	0	0
Disminución del Exceso de Provisiones	0	0
Otros Ingresos y Beneficios Varios	458,834	490,286
Total de Ingresos y Otros Beneficios	115,613,556	130,151,725
GASTOS Y OTRAS PÉRDIDAS		
Gastos de Funcionamiento	79,518,838	126,709,981
Servicios Personales	62,448,793	98,415,413
Materiales y Suministros	5,040,235	10,255,855
Servicios Generales	12,029,810	18,038,713
Transferencias, Asignaciones, Subsidios y Otras Ayudas	39,302	128,245
Transferencias Internas y Asignaciones al Sector Público	0	0
Transferencias al Resto del Sector Público	0	0
Subsidios y Subvenciones	0	0
Ayudas Sociales	39,302	128,245
Pensionamientos y Jubilaciones	0	0
Transferencias a Fideicomisos, Mandatos y Contratos Análogos	0	0
Transferencias a la Seguridad Social	0	0
Donativos	0	0
Transferencias al Exterior	0	0
Participaciones y Aportaciones	0	0
Participaciones	0	0
Aportaciones	0	0
Convenios	0	0
Intereses, Comisiones y Otros Gastos de la Deuda Pública	0	0
Intereses de la Deuda Pública	0	0
Comisiones de la Deuda Pública	0	0
Gastos de la Deuda Pública	0	0
Costo por Coberturas	0	0
Apoyos Financieros	0	0
Otros Gastos y Pérdidas Extraordinarias	296,109	17,409,492
Estimaciones, Depreciaciones, Deterioros, Obsolescencia y Amortizaciones	296,109	17,409,492
Provisiones	0	0
Disminución de Inventarios	0	0
Aumento por Insuficiencia de Estimaciones por Pérdida o Deterioro u Obsolescencia	0	0
Aumento por Insuficiencia de Provisiones	0	0
Otros Gastos	0	0
Inversión Pública	0	0
Inversión Pública no Capitalizable	0	0
Total de Gastos y Otras Pérdidas	79,854,249	144,247,718
Resultados del Ejercicio (Ahorro/Desahorro)	35,759,307	-14,095,993

Bajo protesta de decir verdad declaramos que los Estados Financieros y sus Notas son razonablemente correctos y responsabilidad del emisor


Mtra. Rosalía Nalleli Pérez Estrada
Rectora


C.P. Hilario Nicéforo Pérez García
Secretario Administrativo

UNIVERSIDAD POLITÉCNICA DE TLAXCALA
Estado de Situación Financiera
Al 30 de Septiembre de 2023 y al 31 de Diciembre de 2022
(Cifras en Pesos)

Concepto	2023	2022	Concepto	2023	2022
ACTIVO			PASIVO		
Activo Circulante			Pasivo Circulante		
Efectivo y Equivalentes	44,169,735	13,585,871	Cuentas por Pagar a Corto Plazo	1,789,060	6,467,515
Derechos a Recibir Efectivo o Equivalentes	90,641	97,142	Documentos por Pagar a Corto Plazo	0	0
Derechos a Recibir Bienes o Servicios	0	33,300	Porción a Corto Plazo de la Deuda Pública a Largo Plazo	0	0
Inventarios	0	0	Títulos y Valores a Corto Plazo	0	0
Almacenes	0	0	Pasivos Diferidos a Corto Plazo	0	0
Estimación por Pérdida o Deterioro de Activos Circulantes	0	0	Fondos y Bienes de Terceros en Garantía y/o	0	0
Otros Activos Circulantes	990	212	Provisiones a Corto Plazo	0	0
Total de Activos Circulantes	44,261,366	13,716,525	Otros Pasivos a Corto Plazo	0	0
Activo No Circulante			Total de Pasivos Circulantes	1,789,060	6,467,515
Inversiones Financieras a Largo Plazo	0	0	Pasivo No Circulante		
Derechos a Recibir Efectivo o Equivalentes a Largo Plazo	36,220	36,220	Cuentas por Pagar a Largo Plazo	0	0
Bienes Inmuebles, Infraestructura y Construcciones en Proceso	332,054,844	332,015,868	Documentos por Pagar a Largo Plazo	0	0
Bienes Muebles	134,022,247	136,104,007	Deuda Pública a Largo Plazo	0	0
Activos Intangibles	583,832	670,832	Pasivos Diferidos a Largo Plazo	0	0
Depreciación, Deterioro y Amortización Acumulada de Bienes	-231,170,263	-234,240,487	Fondos y Bienes de Terceros en Garantía y/o	0	0
Activos Diferidos	0	0	Provisiones a Largo Plazo	0	0
Estimación por Pérdida o Deterioro de Activos no Circulantes	0	0	Total de Pasivos No Circulantes	0	0
Otros Activos no Circulantes	0	0	Total del Pasivo	1,789,060	6,467,515
Total de Activos No Circulantes	235,526,880	234,586,440	HACIENDA PÚBLICA/PATRIMONIO		
Total del Activo	279,788,246	248,302,965	Hacienda Pública/Patrimonio Contribuido	415,254,015	415,254,015
			Aportaciones	0	0
			Donaciones de Capital	0	0
			Actualización de la Hacienda Pública/Patrimonio	415,254,015	415,254,015
			Hacienda Pública/Patrimonio Generado	-137,254,829	-173,418,565
			Resultados del Ejercicio (Ahorro/ Desahorro)	35,759,307	-14,095,993
			Resultados de Ejercicios Anteriores	761,175	14,452,739
			Revalúos	0	0
			Reservas	0	0
			Rectificaciones de Resultados de Ejercicios Anteriores	-173,775,311	-173,775,311
			Exceso o Insuficiencia en la Actualización de la	0	0
			Resultado por Posición Monetaria	0	0
			Resultado por Tenencia de Activos no Monetarios	0	0
			Total Hacienda Pública/Patrimonio	277,999,186	241,835,450
			Total del Pasivo y Hacienda Pública/Patrimonio	279,788,246	248,302,965

Bajo protesta de decir verdad declaramos que los Estados Financieros y sus Notas son razonablemente correctos y responsabilidad del emisor

Mra. Rosalía Nalleli Pérez Estrada
Rectora

C.P. Hilario Nicéforo Pérez García
Secretario Administrativo

PODER EJECUTIVO

UNIVERSIDAD POLITÉCNICA DE TLAXCALA
Estado de Cambios en la Situación Financiera
Del 01 de Enero al 30 de Septiembre de 2023

(Cifras en Pesos)

Concepto	Origen	Aplicación
ACTIVO	2,208,661	33,693,842
Activo Circulante	39,801	30,684,642
Efectivo y Equivalentes	0	30,583,864
Derechos a Recibir Efectivo o Equivalentes	6,501	0
Derechos a Recibir Bienes o Servicios	33,300	0
Inventarios	0	0
Almacenes	0	0
Estimación por Pérdida o Deterioro de Activos Circulantes	0	0
Otros Activos Circulantes	0	778
Activo No Circulante	2,168,760	3,109,200
Inversiones Financieras a Largo Plazo	0	0
Derechos a Recibir Efectivo o Equivalentes a Largo Plazo	0	0
Bienes Inmuebles, Infraestructura y Construcciones en Proceso	0	38,976
Bienes Muebles	2,081,760	0
Activos Intangibles	87,000	0
Depreciación, Deterioro y Amortización Acumulada de Bienes	0	3,070,224
Activos Diferidos	0	0
Estimación por Pérdida o Deterioro de Activos no Circulantes	0	0
Otros Activos no Circulantes	0	0
PASIVO	0	4,678,466
Pasivo Circulante	0	4,678,466
Cuentas por Pagar a Corto Plazo	0	4,678,455
Documentos por Pagar a Corto Plazo	0	0
Porción a Corto Plazo de la Deuda Pública a Largo Plazo	0	0
Títulos y Valores a Corto Plazo	0	0
Pasivos Diferidos a Corto Plazo	0	0
Fondos y Bienes de Terceros en Garantía y/o Administración a Corto Plazo	0	0
Provisiones a Corto Plazo	0	0
Otros Pasivos a Corto Plazo	0	0
Pasivo No Circulante	0	0
Cuentas por Pagar a Largo Plazo	0	0
Documentos por Pagar a Largo Plazo	0	0
Deuda Pública a Largo Plazo	0	0
Pasivos Diferidos a Largo Plazo	0	0
Fondos y Bienes de Terceros en Garantía y/o Administración a Largo Plazo	0	0
Provisiones a Largo Plazo	0	0
HACIENDA PÚBLICA/PATRIMONIO	49,866,300	13,691,664
Hacienda Pública/Patrimonio Contribuido	0	0
Aportaciones	0	0
Donaciones de Capital	0	0
Actualización de la Hacienda Pública/Patrimonio	0	0
Hacienda Pública/Patrimonio Generado	49,866,300	13,691,664
Resultados del Ejercicio (Ahorro/ Desahorro)	49,855,300	0
Resultados de Ejercicios Anteriores	0	13,691,664
Revalúos	0	0
Reservas	0	0
Rectificaciones de Resultados de Ejercicios Anteriores	0	0
Exceso o Insuficiencia en la Actualización de la Hacienda Pública/Patrimonio	0	0
Resultado por Posición Monetaria	0	0
Resultado por Tenencia de Activos no Monetarios	0	0

Bajo protesta de decir verdad declaramos que los Estados Financieros y sus Notas son razonablemente correctos y responsabilidad del emisor


 Mtra. Rosalva Nalleli Pérez Estrada
 Rectora



 C.P. Hilario Nicéforo Pérez García
 Secretario Administrativo

UNIVERSIDAD POLITÉCNICA DE TLAXCALA
Estado Analítico del Activo
Del 01 de Enero al 30 de Septiembre de 2023
(Cifras en Pesos)

Concepto	Saldo Inicial	Cargos del Periodo	Abonos del Periodo	Saldo Final	Variación del Periodo
ACTIVO	248,302,965	587,629,055	556,143,774	279,788,246	31,485,281
Activo Circulante	13,716,525	583,322,282	552,777,441	44,261,366	30,544,841
Efectivo y Equivalentes	13,585,871	458,554,897	427,971,033	44,169,735	30,583,864
Derechos a Recibir Efectivo o Equivalentes	97,142	123,732,764	123,739,265	90,641	-6,501
Derechos a Recibir Bienes o Servicios	33,300	1,005,981	1,039,281	0	-33,300
Inventarios	0	0	0	0	0
Almacenes	0	0	0	0	0
Estimación por Pérdida o Deterioro de Activos Circulantes	0	0	0	0	0
Otros Activos Circulantes	212	28,640	27,862	990	778
Activo No Circulante	234,586,440	4,306,773	3,366,333	235,526,880	940,440
Inversiones Financieras a Largo Plazo	0	0	0	0	0
Derechos a Recibir Efectivo o Equivalentes a Largo Plazo	36,220	0	0	36,220	0
Bienes Inmuebles, Infraestructura y Construcciones en Proceso	332,015,868	38,976	0	332,054,844	38,976
Bienes Muebles	136,104,007	1,197,573	3,279,333	134,022,247	-2,081,760
Activos Intangibles	670,832	0	87,000	583,832	-87,000
Depreciación, Deterioro y Amortización Acumulada de Bienes	-234,240,487	3,070,224	0	-231,170,263	3,070,224
Activos Diferidos	0	0	0	0	0
Estimación por Pérdida o Deterioro de Activos no Circulantes	0	0	0	0	0
Otros Activos no Circulantes	0	0	0	0	0

Bajo protesta de decir verdad declaramos que los Estados Financieros y sus Notas son razonablemente correctos y responsabilidad del emisor


Mtra. Rosalia Nalleli Pérez Estrada
Rectora



C.P. Hilario Nicéforo Pérez García
Secretario Administrativo


PODER EJECUTIVO

UNIVERSIDAD POLITÉCNICA DE TLAXCALA
 Estado Analítico de la Deuda y Otros Pasivos
 Del 01 de Enero al 30 de Septiembre de 2023
 (Cifras en Pesos)

Denominación de las Deudas	Moneda de Contratación	Institución o País Acreedor	Saldo Inicial del Periodo	Saldo Final del Periodo
DEUDA PÚBLICA				
Corto Plazo				
Deuda Interna			0	0
Instituciones de Crédito	Peso	México	0	0
Títulos y Valores	Peso	México	0	0
Arrendamientos Financieros	Peso	México	0	0
Deuda Externa			0	0
Organismos Financieros Internacionales	Peso	México	0	0
Deuda Bilateral	Peso	México	0	0
Títulos y Valores	Peso	México	0	0
Arrendamientos Financieros	Peso	México	0	0
Subtotal de Deuda Pública a Corto Plazo			0	0
Largo Plazo				
Deuda Interna			0	0
Instituciones de Crédito	Peso	México	0	0
Títulos y Valores	Peso	México	0	0
Arrendamientos Financieros	Peso	México	0	0
Deuda Externa			0	0
Organismos Financieros Internacionales	Peso	México	0	0
Deuda Bilateral	Peso	México	0	0
Títulos y Valores	Peso	México	0	0
Arrendamientos Financieros	Peso	México	0	0
Subtotal de Deuda Pública a Largo Plazo			0	0
Total de Otros Pasivos	Peso	México	6,467,515	1,789,060
Total de Deuda Pública y Otros Pasivos			6,467,515	1,789,060

Bajo protesta de decir verdad declaramos que los Estados Financieros y sus Notas son razonablemente correctos y responsabilidad del emisor


 Mtra. Rosalía Nalleli Pérez Estrada
 Rectora



 C.P. Hilario Nicéforo Pérez García
 Secretario Administrativo


UNIVERSIDAD POLITÉCNICA DE TLAXCALA
Estado de Variación en la Hacienda Pública

Del 01 de Enero al 30 de Septiembre de 2023 y del 01 de Enero al 31 de Diciembre de 2022
(Cifras en Pesos)

Concepto	Hacienda Pública / Patrimonio Contribuido	Hacienda Pública / Patrimonio Generado de Ejercicios Anteriores	Hacienda Pública / Patrimonio Generado del Ejercicio	Exceso o Insuficiencia en la Actualización de la Hacienda Pública / Patrimonio	Total
Hacienda Pública/Patrimonio Contribuido Neto de 2022	415,254,015				415,254,015
Aportaciones	0	0	0	0	0
Donaciones de Capital	0	0	0	0	0
Actualización de la Hacienda Pública/Patrimonio	415,254,015	0	0	0	415,254,015
Hacienda Pública/Patrimonio Generado Neto de 2022		-159,322,572	-14,095,993		-173,418,565
Resultados del Ejercicio (Ahorro/Desahorro)		0	-14,095,993	0	-14,095,993
Resultados de Ejercicios Anteriores		14,452,739	0	0	14,452,739
Revalúos		0	0	0	0
Reservas		0	0	0	0
Rectificaciones de Resultados de Ejercicios Anteriores		-173,775,311	0	0	-173,775,311
Exceso o Insuficiencia en la Actualización de la Hacienda Pública/Patrimonio Neto de 2022				0	0
Resultado por Posición Monetaria	0	0	0	0	0
Resultado por Tenencia de Activos no Monetarios	0	0	0	0	0
Hacienda Pública/Patrimonio Neto Final de 2022	415,254,015	-159,322,572	-14,095,993	0	241,835,450
Cambios en la Hacienda Pública/Patrimonio Contribuido Neto de 2023	0				0
Aportaciones	0	0	0	0	0
Donaciones de Capital	0	0	0	0	0
Actualización de la Hacienda Pública/Patrimonio	0	0	0	0	0
Variaciones de la Hacienda Pública/Patrimonio Generado Neto de 2023		-13,691,564	49,855,300		36,163,736
Resultados del Ejercicio (Ahorro/Desahorro)	0	0	35,759,307	0	35,759,307
Resultados de Ejercicios Anteriores	0	-13,691,564	14,095,993	0	404,428
Revalúos	0	0	0	0	0
Reservas	0	0	0	0	0
Rectificaciones de Resultados de Ejercicios Anteriores	0	0	0	0	0
Cambios en el Exceso o Insuficiencia en la Actualización de la Hacienda Pública/Patrimonio Neto de 2023				0	0
Resultado por Posición Monetaria				0	0
Resultado por Tenencia de Activos no Monetarios				0	0
Hacienda Pública/Patrimonio Neto Final de 2023	415,254,015	-173,014,136	35,759,307	0	277,999,186

Bajo protesta de decir verdad declaramos que los Estados Financieros y sus Notas son razonablemente correctos y responsabilidad del emisor


Mra. Rosalva Nalleli Pérez Estrada
Rectora


C.P. Hilario Nicéforo Pérez García
Secretario Administrativo

PODER EJECUTIVO

UNIVERSIDAD POLITÉCNICA DE TLAXCALA
Estado de Flujos de Efectivo

Del 01 de Enero al 30 de Septiembre de 2023 y del 01 de Enero al 31 de Diciembre de 2022
(Cifras en Pesos)

Concepto	2023	2022
Flujos de Efectivo de las Actividades de Operación		
Origen	115,613,556	130,151,725
Impuestos	0	0
Cuotas y Aportaciones de Seguridad Social	0	0
Contribuciones de Mejoras	0	0
Derechos	0	0
Productos	210,045	95,940
Aprovechamientos	0	0
Ingresos por Venta de Bienes y Prestación de Servicios	34,174,595	40,633,720
Participaciones, Aportaciones, Convenios, Incentivos Derivados de la Colaboración Fiscal y Fondos Distintos de Aportaciones	0	0
Transferencias, Asignaciones, Subsidios y Subvenciones, y Pensiones y Jubilaciones	81,228,916	89,422,065
Otros Orígenes de Operación	0	0
Aplicación	83,793,143	132,666,296
Servicios Personales	61,824,859	96,108,982
Materiales y Suministros	5,040,235	10,078,107
Servicios Generales	11,862,188	17,446,083
Transferencias Internas y Asignaciones al Sector Público	0	0
Transferencias al Resto del Sector Público	0	0
Subsidios y Subvenciones	0	0
Ayudas Sociales	39,302	128,245
Pensiones y Jubilaciones	0	0
Transferencias a Fideicomisos, Mandatos y Contratos Análogos	0	0
Transferencias a la Seguridad Social	0	0
Donativos	0	0
Transferencias al Exterior	0	0
Participaciones	0	0
Aportaciones	0	0
Convenios	0	0
Otras Aplicaciones de Operación	5,026,559	8,904,879
Flujos Netos de Efectivo por Actividades de Operación	31,820,413	-2,514,571
Flujos de Efectivo de las Actividades de Inversión		
Origen	0	0
Bienes Inmuebles, Infraestructura y Construcciones en Proceso	0	0
Bienes Muebles	0	0
Otros Orígenes de Inversión	0	0
Aplicación	1,236,549	3,280,199
Bienes Inmuebles, Infraestructura y Construcciones en Proceso	38,976	0
Bienes Muebles	1,197,573	3,280,199
Otras Aplicaciones de Inversión	0	0
Flujos Netos de Efectivo por Actividades de Inversión	-1,236,549	-3,280,199
Flujos de Efectivo de las Actividades de Financiamiento		
Origen	0	0
Endeudamiento Neto	0	0
Interno	0	0
Externo	0	0
Otros Orígenes de Financiamiento	0	0
Aplicación	0	0
Servicios de la Deuda	0	0
Interno	0	0
Externo	0	0
Otras Aplicaciones de Financiamiento	0	0
Flujos Netos de Efectivo por Actividades de Financiamiento	0	0
Incremento/Disminución Neta en el Efectivo y Equivalentes al Efectivo	30,583,864	-5,794,770
Efectivo y Equivalentes al Efectivo al Inicio del Ejercicio	13,585,871	19,380,641
Efectivo y Equivalentes al Efectivo al Final del Ejercicio	44,169,735	13,585,871

Bajo protesta de decir verdad declaramos que los Estados Financieros y sus Notas son razonablemente correctos y responsabilidad del emisor

Mtra. Rosalva Nallen Pérez Estrada

Rectora

C. P. Hilario Nicéforo Pérez García


Secretario Administrativo

Cuenta Pública 2023
Universidad Politécnica de Tlaxcala
Informe sobre Pasivos Contingentes
Del 01 de Enero al 30 de Septiembre de 2023
(Cifras en Pesos)

En cumplimiento a lo dispuesto en los artículos 46, Fracción I, Inciso f) y 52 de la Ley General de Contabilidad Gubernamental y de conformidad con lo establecido en el Capítulo VII, Numeral II, Inciso h) del Manual de Contabilidad Gubernamental emitido p

Cuenta	Concepto	Importe
2119-0001-001-087	Provisión Finiquito Laboral Jesús Tuxpan Meneses	\$25,860.16
	TOTAL	\$25,860.16

Bajo protesta de decir verdad declaramos que los Estados Financieros y sus notas, son razonablemente correctos y son responsabilidad del emisor.



MTRA. ROSALÍA NALLELI PÉREZ ESTRADA
RECTORA



C.P. HILARIO NICÉFORO PÉREZ GARCÍA
SECRETARIO ADMINISTRATIVO

NOTAS A LOS ESTADOS FINANCIEROS

a) NOTAS DE DESGLOSE

I) NOTAS AL ESTADO DE SITUACIÓN FINANCIERA

Activo

1. Efectivo y Equivalentes

En este rubro se reportan las cuentas bancarias que maneja la Universidad Politécnica de Tlaxcala. Los recursos se encuentran depositados en cuentas de cheques productivas y de inversión.

Cuenta	Importe
Recursos Federales	
Cta. 65505856682 Madres Solteras 2016	256,716.63
Cta. 65508482208 Continuación Prodep 2014	15,548.12
Cta. 65509608284 Recurso Federal 2023	352,373.02
Cta. 65509802647 Recurso FAM 2023	7'520,934.00
Cta. 65509954127 PRODEP Tipo Superior 2023	70,055.80
Recursos Estatal	
Cta. 65509608295 Recurso Estatal 2023	1'459,462.98
Ingresos Propios	
Cta. 65507848194 Alterna 2020	43,916.03
Cta. 65509023235 Ingresos Propios 2022	0.00
Cta. 65509056000 Alterna 2022	0.00
Cta. 65507986026 Fondo de Contingencia	130,686.66
Cta. 65509590291 Ingresos Propios 2023	603,078.65
Cta. 65509608173 Alterna 2023	459,821.06
Cta. 65509594492 Ingresos Propios TPV 2023	381,361.50
Cta. 0119798196 Nómina 2023	14,011.77
Cta. 270983800014 Prototipo de Granos 2018	0.00
Cta. 270983800022 Vig Remota Domótica 18	0.00
Cta. 270983800031 Predicción Inteligente	0.00

Total	11'307,966.22
--------------	----------------------

En el caso de las inversiones financieras se encuentran invertidas a corto plazo y son de disponibilidad inmediata, en cumplimiento a lo establecido en las reglas de operación de los Programas correspondientes. El saldo de las inversiones se detalla a continuación:

Cuenta	Importe
Cta. 65508482208 Continuación Prodep 2014	1'002,465.40
Cta. 65507986026 Fondo de Contingencia	6'214.140.07
Cta. 65509056000 Alterna 2022	601,479.45
Cta. 65509608295 Recurso Estatal 2023	10'015,883.30
Cta. 65509590291 Ingresos Propios 2023	4'009,855.96
Cta. 65509608173 Alterna 2023	3'007,388.97
Cta. 65509608264 Recurso Federal 2023	4'802,670.43
Cta. 65509594492 Ingresos Propios TPV 2023	3'007,391.75
Cta. 65507848194 Alterna 2020	200,493.61
Total	32'861,768.94

2. Derechos a recibir Efectivo y Equivalentes

A continuación, se presenta la integración de este rubro.

Cuenta	Importe
DERECHOS A RECIBIR EFECTIVO O EQUIVALENTES	
DEUDORES DIVERSOS POR COBRAR A CORTO PLAZO	
Jesús Rivera Coyotzi	3,000.00
Francisco Cuéllar López	6,000.00
Miguel Velazco Mixcóatl	4,117.96
Alejandra Herrera Carvajal	30,467.35
José Netzahualcóyotl Cote Ochoa	381.26
Oscar Cortés Pluma	16,500.00

PODER EJECUTIVO

Víctor Hugo Atonal Ochoa	2,468.75
Elisabeth Cervantes Cervantes	50.36
Elizeth Torres Peraza	872.52
Ciro Juárez Vázquez	5,000.00
Jorge Rivera Meléndez	1,123.37
Hilario Reyes Romero	205.00
José Heriberto Vázquez Hernández	1,800.00
Gabino Hugo Ramos Delgado	1,525.24
Iván Sebastián Sánchez	371.13
Salvador Padilla Sánchez	16,757.64
Total	90,640.58

DERECHOS A RECIBIR EFECTIVO O EQUIVALENTES A LARGO PLAZO	
ISR a Favor (SHCP)	28,712.58
ISR 10% Honorarios a Favor (SHCP)	4,138.00
IVA Honorarios a Favor (SHCP)	1,119.24
ISR Régimen Simplificado de Confianza a Favor (SHCP)	2,250.00
Total	36,219.82

3. Bienes disponibles para su transformación o consumo (inventarios).

Esta Universidad no registra bienes para su transformación por ser un Organismo Descentralizado que presta Servicios de Educación Superior.

4. Inventarios.

La Universidad a partir del ejercicio fiscal 2020 adiciona su control de inventarios de bienes muebles e inmuebles a través del Sistema Automatizado de Administración y Contabilidad Gubernamental.

5. Almacén.

La Universidad realiza compras menores de acuerdo a sus necesidades inmediatas. Es un Organismo Descentralizado que presta Servicios de Educación Superior.

6. Inversiones Financieras

Esta Universidad no realiza Inversiones financieras que pongan en riesgo el recurso proveniente de aportaciones y transferencias.

7. Aportaciones de capital.

Esta Universidad es un Organismo Descentralizado del Gobierno del Estado, representado por un Rector y vigilando su administración por la Junta Directiva la cual será el órgano supremo de esta Universidad de acuerdo al artículo 7 del Decreto de creación, por lo que no tiene aportaciones de capital, únicamente es financiada con Recursos Federales, Estatales e Ingresos Propios generados por la misma.

8. Bienes Muebles, Inmuebles e Intangibles

El importe de los Bienes Inmuebles al 30 de Septiembre de 2023 es de \$ 332'054,843.92 mismos que se encuentran desagregados de la siguiente manera:

- a) El importe de Terrenos es igual a \$ 1'000,000.00 por el predio Tlacuilotla donde se encuentra edificada la Universidad Politécnica de Tlaxcala en la Localidad de San Pedro Xalcaltzinco en el Municipio de Tepeyanco.
- b) El Saldo de la cuenta de Edificios es igual a \$ 331,015,867.92 el cual equivale al valor de las construcciones que forman parte de la Universidad Politécnica de Tlaxcala.

Por otra parte, el saldo de los Bienes Muebles se encuentra desagregado en los siguientes rubros:

- a) El saldo de la cuenta de Muebles de Oficina y Estantería es igual a \$ 15'997,812.29 el cual equivale a los bienes muebles utilizados en oficinas administrativas y académicas para la realización de los objetivos de la Universidad.
- b) El saldo de la cuenta Equipo de Cómputo y de Tecnologías de la Información es igual a \$ 31'380,164.07 el cual equivale a los bienes muebles utilizados en oficinas administrativas y académicas para la realización de los objetivos de la Universidad.
- c) El saldo de la cuenta Otros Mobiliarios y Equipos de Administración es igual a \$ 351,468.41
- d) El saldo de la cuenta Equipos y Aparatos Audiovisuales es igual a \$ 1'096,048.32
- e) El saldo de la cuenta Cámaras Fotográficas y de Video es de \$ 1'916,579.28
- f) El saldo de la cuenta Otro Mobiliario y Equipo Educativo y Recreativo equivale a \$ 114,541.88 y representa el valor de los bienes muebles utilizados para fines recreativos y didácticos.
- g) El saldo de la cuenta Instrumental médico y de laboratorio es de \$ 485,284.84
- h) El saldo de la cuenta Vehículos y Equipo de Transporte es igual a \$ 5'619,378.00 mismo que es utilizado para el servicio del alumnado y personal académico, así como para las actividades administrativas.
- i) El saldo de Sistema de aire acondicionado, calefacción y de refrigeración industrial y comercial es de \$ 60,187.76
- j) El saldo de Equipo de Telefonía y Telecomunicaciones es igual a \$ 767,383.09

- k) El saldo de la cuenta Equipos de generación Eléctrica, Aparatos y Accesorios Eléctricos es de \$ 120,420.76
- l) El saldo de la cuenta Herramientas y Máquinas-Herramienta es igual a \$ 3'686,228.73
- m) El saldo de la cuenta de Otros Equipos es de \$ 72'351,349.99
- n) El saldo de la cuenta Activos Biológicos (Perro Guardián) es igual a \$ 75,400.00

9. Activos intangibles

El saldo de Software es igual a \$ 583,832.34

10. Estimaciones y Deterioros

La Universidad no consideró estimaciones y deterioros.

11. Estimación de cuentas incobrables.

Esta Universidad no presenta al momento cuentas incobrables.

12. Otros Activos

Esta Universidad tiene registros de otros activos que se identifican, por el subsidio al empleo por la cantidad de \$ 989.8 el cual se acreditará contra el ISR Retención por Sueldos y Salarios del mes de septiembre 2023.

Pasivo

- 1. Este rubro se compone de cuentas derivadas por Impuestos y Aportaciones de Seguridad Social, Sueldos y Salarios, pagos a Proveedores y Acreedores Diversos por concepto de Pensiones Alimenticias pendientes. A continuación, se presenta la integración de este rubro:

CUENTA	IMPORTE
PROVEEDORES POR PAGAR A CORTO PLAZO	
Marco Antonio Serrano Muñoz	1.40
Total	1.40
RETENCIONES Y CONTRIBUCIONES POR PAGAR A CORTO PLAZO	
Seguridad social y Seguros por pagar a CP	721,855.07
Retención ISR por Servicios Profesionales	892.14
Retención ISR Sueldos y Salarios	604,694.68
Retención IMSS	68,969.41
Retención INFONAVIT	75,436.29
Impuesto sobre nóminas y otros que se deriven de una relación laboral	167,622.00
Total	1'639,469.59

AL 31 DE MARZO

ACREEDORES DIVERSOS	
Sueldos y Salarios por pagar	4,719.01
Horacio Lima Gutiérrez	718.56
Oscar Javier Romero Lara	46,333.48
Jesús Tuxpan Meneses	25,860.16
Cristóbal Medrano Huerta	54,916.09
Aurelio Alejandro Ayapantécatl Cuapio	15,908.79
Esaú Meneses Vázquez	57.41
Mary Carmen Campos Patiño	1,075.12
Irving Peña Xochitiotzi	0.02
Total	149,588.64

+

*

II) NOTAS AL ESTADO DE ACTIVIDADES

Ingresos.

Los ingresos percibidos en el presente ejercicio se detallan a continuación:

CONCEPTO	IMPORTE
TRANSFERENCIAS	\$81'228,915.54
INGRESOS POR VENTA DE BIENES Y PRESTACION DE SERVICIOS	\$ 33'715,760.29
PRODUCTOS	\$210,045.23
APROVECHAMIENTOS	\$0.00
OTROS INGRESOS Y BENEFICIOS VARIOS	\$458,834.39
TOTAL	\$ 115'613,555.45

Transferencias

La Universidad recibe principalmente ingresos por transferencias de las siguientes fuentes de financiamiento: Federal (Convenio Específico para la Asignación de Recursos Financieros con Carácter de Apoyo Solidario para la Operación de las Universidades Politécnicas del Estado de Tlaxcala) y Recursos Estatales a través del Fondo General de Participaciones. Se registra en el rubro de Transferencias Estatales y Federales.

Ingresos por Venta de Bienes y Prestación de Servicios

Al cierre del Tercer Trimestre, se registraron Ingresos por Ingresos por Venta de Bienes y Prestación de Servicios por la cantidad de \$ 33'715,760.29

Productos

Al cierre del Tercer Trimestre se registraron Ingresos por Rendimientos Financieros por la cantidad de \$ 210,045.23

Aprovechamientos

Para el ejercicio 2023 no se tienen recursos asignados para este rubro.

Otros Ingresos y Beneficios Varios

Al cierre del periodo enero-septiembre 2023 se registraron Otros Ingresos y Beneficios Varios por \$ 458,834.39

Egresos.

En virtud de que la naturaleza de las operaciones de la Universidad es la prestación de servicios, el 79.13% del gasto de operación se realiza para el pago de servicios personales, según se detalla a continuación:

CONCEPTO	IMPORTE
SERVICIOS PERSONALES	\$62'448,792.93
MATERIALES Y SUMINISTROS	\$5'040,234.82
SERVICIOS GENERALES	\$12'029,809.95
TRANSFERENCIAS ASIGNACIONES, SUBSIDIOS Y OTROS AYUDAS	\$39,302.00
TOTAL	\$ 79'558.139.70

III) NOTAS AL ESTADO DE VARIACIÓN EN LA HACIENDA PÚBLICA

Resultado del Ejercicio.

La Universidad Politécnica de Tlaxcala obtuvo un Ahorro por la cantidad de \$ 35'759,307.00 al 30 de septiembre de 2023.



IV) NOTAS AL ESTADO DE FLUJOS DE EFECTIVO

Efectivo y equivalentes

1. El análisis de las cifras del 01 de Enero al 30 de Septiembre de 2023 y del 01 de Enero al 31 de Diciembre de 2022 del Efectivo y Equivalentes al Efectivo, al final que figuran en la última parte del Estado de Flujos de Efectivo, respecto de la composición del rubro de Efectivo y Equivalentes como a continuación se detalla:

CONCEPTO	2023	2022
Efectivo	0.00	0.00
Bancos/Tesorería	44'169,735.16	13,585,870.84
Bancos/Dependencias y Otros	0.00	0.00
Inversiones Temporales (Hasta 3 meses)	0.00	0.00
Fondos con Afectación Específica	0.00	0.00
Depósitos de Fondos de Terceros en Garantía y/o Administración	0.00	0.00
Otros Efectivos y Equivalentes	0.00	0.00
Total de Efectivo y Equivalentes	44'169,735.16	13,585,870.84

2. Se presenta la Conciliación de los Flujos de Efectivo Netos de las Actividades de Operación y los saldos de Resultados del Ejercicio (Ahorro/Desahorro).

CONCEPTO	2023	2022
Resultados del Ejercicio Ahorro/Desahorro	15'952,650.00	-14,095,992.52
Movimientos de partidas (o rubros) que no afectan al efectivo	0.00	17,409,492.32
Depreciación	0.00	17,409,492.32
Amortización	0.00	0.00
Incrementos en las provisiones	0.00	0.00
Incremento en inversiones producido por revaluación	0.00	0.00
Ganancia/pérdida en venta de bienes muebles, inmuebles e intangibles	0.00	0.00
Incremento en cuentas por cobrar	0.00	0.00
Flujos de Efectivo Netos de las Actividades de Operación	15'952,650.00	3,313,499.80

V) CONCILIACIÓN ENTRE LOS INGRESOS PRESUPUESTARIOS Y CONTABLES, ASÍ COMO ENTRE LOS EGRESOS PRESUPUESTARIOS Y LOS GASTOS CONTABLES.

La conciliación se presentará atendiendo a la dispuesto en el acuerdo por el que se emite el formato de conciliación entre los ingresos presupuestarios y contables, así como entre los egresos presupuestarios y los gastos contables.

Universidad Politécnica de Tlaxcala
Conciliación entre los Ingresos Presupuestarios y Contables
Correspondiente del 1 de Enero al 30 de Septiembre de 2023
(Cifras en pesos)

1. Total de Ingresos Presupuestarios	115,613,555
2. Más Ingresos Contables No Presupuestarios	0
2.1 Ingresos Financieros	0
2.2 Incremento por Variación de Inventarios	0
2.3 Disminución del Exceso de Estimaciones por Pérdida o Deterioro u Obsolescencia	0
2.4 Disminución del Exceso de Provisiones	0
2.5 Otros Ingresos y Beneficios Varios	0
2.6 Otros Ingresos Contables No Presupuestarios	0
3. Menos Ingresos Presupuestarios No Contables	0
3.1 Aprovechamientos Patrimoniales	0
3.2 Ingresos Derivados de Financiamientos	0
3.3 Otros Ingresos Presupuestarios No Contables	0
4. Total de Ingresos Contables	115,613,555



Mtra. Rosalía Nalleli Pérez Estrada

Rectora





C.P. Hilario Nicéforo Pérez García

Secretario Administrativo

Universidad Politécnica de Tlaxcala
Conciliación entre los Egresos Presupuestarios y los Gastos Contables
Correspondiente del 1 de Enero al 30 de Septiembre de 2023
(Cifras en pesos)

1. Total de Egresos Presupuestarios	80,794,689
2. Menos Egresos Presupuestarios No Contables	1,236,549
2.1 Materias Primas y Materiales de Producción y Comercialización	0
2.2 Materiales y Suministros	0
2.3 Mobiliario y Equipo de Administración	825,362
2.4 Mobiliario y Equipo Educativo y Recreativo	0
2.5 Equipo e Instrumental Médico y de Laboratorio	0
2.6 Vehículos y Equipo de Transporte	0
2.7 Equipo de Defensa y Seguridad	0
2.8 Maquinaria, Otros Equipos y Herramientas	372,212
2.9 Activos Biológicos	0
2.10 Bienes Inmuebles	0
2.11 Activos Intangibles	0
2.12 Obra Pública en Bienes de Dominio Público	0
2.13 Obra Pública en Bienes Propios	38,976
2.14 Acciones y Participaciones de Capital	0
2.15 Compra de Títulos y Valores	0
2.16 Concesión de Préstamos	0
2.17 Inversiones en Fideicomisos, Mandatos y Otros Análogos	0
2.18 Provisiones para Contingencias y Otras Erogaciones Especiales	0
2.19 Amortización de la Deuda Pública	0
2.20 Adeudos de Ejercicios Fiscales Anteriores (ADEFAS)	0
2.21 Otros Egresos Presupuestales No Contables	0
3. Más Gastos Contables No Presupuestarios	296,109
3.1 Estimaciones, Depreciaciones, Deterioros, Obsolescencia y Amortizaciones	296,109
3.2 Provisiones	0
3.3 Disminución de Inventarios	0
3.4 Aumento por Insuficiencia de Estimaciones por Pérdida o Deterioro u Obsolescencia	0
3.5 Aumento por Insuficiencia de Provisiones	0
3.6 Otros Gastos	0
3.7 Otros Gastos Contables No Presupuestales	0
4. Total de Gasto Contable	79,854,249


Mtra. Rosalía Nalleli Pérez Estrada
Rectora


C.P. Hilario Nicéforo Pérez García
Secretario Administrativo

b) NOTAS DE MEMORIA (CUENTAS DE ORDEN)

Las cuentas de orden se utilizan para registrar movimientos de valores que no afecten o modifiquen el balance del ente, sin embargo, su incorporación en libros es necesaria con fines de recordatorio contable, de control y en general sobre los aspectos administrativos, o bien para consignar sus derechos o responsabilidades contingentes que puedan o no presentarse en el futuro.

Las cuentas de orden contable no aplican para efectos del presente documento.

c) NOTAS DE GESTIÓN ADMINISTRATIVA

1. Introducción

Las instituciones tienen la obligación de presentar los resultados de las operaciones, las variaciones en el capital contable y los flujos de efectivo de acuerdo con la Normatividad. A sí mismo es responsabilidad institucional proveer de información respecto de los Estados Financieros de los entes públicos, al Congreso y a los Ciudadanos, con la finalidad de transparentar los recursos asignados y otorgados por las diferentes instancias de gobierno estatal y federal.

2. Panorama Económico y Financiero

La autoridad máxima de Gobierno es la Junta Directiva, ya que es ella quien aprueba cada una de las acciones que realiza la universidad, a través de conocer, analizar y aprobar los programas y los presupuestos, que soportan las decisiones del Rector, como responsable institucional.

3. Autorización e Historia

- a) La fecha de creación de la Universidad Politécnica de Tlaxcala fue el 25 de Noviembre 2004, iniciando operaciones en el mes de enero 2005, de acuerdo como puede observarse en la publicación del decreto 143 de su creación en el Periódico Oficial del Gobierno del Estado de Tlaxcala; Sin embargo desde septiembre 2004 se firma el Convenio Específico para la Asignación de Recursos Financieros con Carácter de Apoyo Solidario para la Operación de las Universidades Politécnicas del Estado de Tlaxcala celebrado entre el Gobierno Federal a través de la Coordinación General de Universidades Tecnológicas y Politécnicas (CGUTyP) y el Gobierno Estatal.
- b) Los cambios de la Universidad Politécnica radica principalmente en el incremento en la matrícula de la Universidad en cada cuatrimestre iniciando sus operaciones con 229 alumnos de su primera generación en tres programas educativos Ingeniería Mecatrónica, Ingeniería Industrial e Ingeniería química contando a la fecha con 6556 alumnos y con cuatro ingenierías más y un postgrado, Ingeniería Financiera, Ingeniería en Tecnologías de la Información, Ingeniería Biotecnología, Ingeniería en Sistemas Automotrices y un Postgrado.

4. Organización y Objeto Social

Se informará sobre:

- a) Objeto social:
 - I. Impartir educación superior de licenciatura, especialización tecnológica y de posgrado, así como cursos de actualización en sus diversas modalidades;
 - II. Preparar profesionales con una sólida formación científica, técnica y en valores y conscientes del contexto nacional en lo económico, social y cultural;
 - III. Llevar a cabo investigación aplicada y desarrollo tecnológico, que resulten pertinentes para el desarrollo económico y social de la región, del Estado y de la Nación;
 - IV. Difundir el conocimiento y la cultura a través de la extensión universitaria y la formación a lo largo de toda la vida;
 - V. Prestar servicios tecnológicos y de asesoría, que contribuyan a mejorar el desempeño de las empresas y otras organizaciones de la región y del Estado, principalmente;
 - VI. Impartir programas de educación continua con orientación a la capacitación para el trabajo y el fomento de la cultura tecnológica en la región y en el Estado y
 - VII. Cumplir con cualquier otro que permita consolidar su modelo educativo.

- b) Principal actividad: Impartir Educación Superior.
- c) Ejercicio fiscal. La información pertenece al Ejercicio Fiscal 2023.
- d) Régimen jurídico. La Universidad Politécnica de Tlaxcala es un Organismo Público Descentralizado.
- e) Consideraciones fiscales del ente: La Universidad Politécnica de Tlaxcala es una persona moral con fines no lucrativos y tiene como obligaciones fiscales retener el impuesto sobre la renta sobre sueldos y salarios, así como también por servicios profesionales.
- f) Estructura organizacional básica. Con relación a la estructura Básica se anexa formato adicional.
- g) Fideicomisos, mandatos y análogos de los cuales es fideicomitente o fiduciario. La universidad Politécnica de Tlaxcala no cuenta con fideicomisos.

5. Bases de Preparación de los Estados Financieros

Respecto de la información emitida por el CONAC, se da cumplimiento a la Ley General de Contabilidad Gubernamental, así como Ley de Disciplina Financiera y demás disposiciones legales.

6. Políticas de Contabilidad Significativas

- a) Actualización: La institución no cuenta todavía con un método de actualización del valor de los activos, pasivos y Hacienda Pública y/o patrimonio, ni el reconocimiento de los efectos de la inflación en los estados financieros.

- b) Con relación a las operaciones con el extranjero la institución reconoce su valor al precio del dólar emitido por la SHCP.
- c) La Universidad no cuenta con inversiones en el sector paraestatal.
- d) Beneficios a empleados: Se les da Seguridad Social y Prestaciones de Ley.
- e) Provisiones: se cuenta con un Fondo de contingencia mismo que se viene creando desde el año 2010, aprobado por la Junta Directiva contando con un monto actual de \$ 5'765,546.37 el cual será ejercido únicamente con la aprobación de la propia Junta Directiva.
- f) Reservas: objetivo de su creación, monto y plazo.
- g) Cambios en políticas contables y corrección de errores No aplica.
- h) Depuración y cancelación de saldos.

7. Posición en Moneda Extranjera y Protección por Riesgo Cambiario

Todas las operaciones realizadas de la Institución son en moneda nacional.

8. Reporte Analítico del Activo

- a) respecto de este rubro se anexa disco con la información correspondiente

9. Fideicomisos, Mandatos y Análogos

Conforme a su decreto de creación número 143, publicado en el Periódico Oficial del Gobierno del Estado de Tlaxcala de fecha 25 de diciembre de 2004, establece sus objetivos de la Universidad Politécnica de Tlaxcala, y en ellos no está contemplada esta facultad Fideicomisos, mandatos y Análogos toda vez que es un Organismo Descentralizado, y ésta facultad la realizan otras entidades del Poder Ejecutivo. Cabe mencionar que las facultades de la Universidad son las siguientes: impartir educación superior de licenciatura, especializada tecnológica y de posgrado, así como cursos de actualización en sus diversas modalidades; preparar profesionales con una sólida formación científica, técnica y en valores y conscientes del contexto nacional en lo económico, social y cultural; llevar a cabo investigación aplicada y desarrollo tecnológico, que resulte pertinente para el desarrollo económico y social de la región, del Estado y de la Nación; difundir el conocimiento y la cultura a través de la extensión universitaria y la formación a lo largo de toda la vida; prestar servicios tecnológicos y de asesoría que contribuyan a mejorar el desempeño de las empresas y otras organizaciones de la región y del Estado principalmente; impartir programas de educación continua con orientación a la capacitación para el trabajo y el fomento de la cultura tecnológica en la región y en el Estado y cumplir con cualquier otro que permita consolidar su modelo educativo.

10. Reporte de la Recaudación

Conforme a su decreto de creación número 143, publicado en el Periódico Oficial del Gobierno del Estado de Tlaxcala de fecha 25 de diciembre de 2004, establece el Patrimonio de la Universidad para el cumplimiento de su objeto tendrá un patrimonio propio, que estará integrado por:

- I) Los Bienes Muebles e Inmuebles que los Gobiernos Federal, Estatal y Municipal, aporten o destinen al organismo, así como cualquier otra institución pública o privada y los particulares;
- II) Los recursos que anualmente le sean asignados en el Presupuesto de Egresos de la Federación conforme a lo previsto en el Convenio de Coordinación para la Creación, Operación y Apoyo Financiero de la Universidad Politécnica de Tlaxcala, suscrito por los gobiernos Federal y Estatal, así como los que sean asignados en el Presupuesto de Egresos del Estado.
- III) Los bienes que adquiera o que sean destinados para su funcionamiento;
- IV) Los ingresos que obtenga por los Servicios que preste o por cualquier otro concepto;
- V) Las donaciones, herencias y legados que se hagan en su favor; los ingresos que obtenga a través del patronato a que se refiere el Decreto;
- VI) Los fideicomisos en los que se le señale como fideicomisario, y
- VII) Los demás bienes, derechos y recursos que adquiera por cualquier otro medio legal.

El Artículo 5 del Decreto de Creación número 143 de la UPTx establece que los fondos que reciba la Universidad, serán destinados exclusivamente al cumplimiento de su objeto y se depositarán en una o varias instituciones de crédito, cuyas cuentas e inversiones serán manejadas conforme a las disposiciones que les sean aplicables o que determine el órgano de gobierno de esta Institución.

11. Información sobre la Deuda y el Reporte Analítico de la Deuda

- a) La Universidad Politécnica de Tlaxcala no cuenta con Deuda Pública a la fecha.

12. Calificaciones otorgadas

a) Conforme a su decreto de creación número 143, publicado en el Periódico Oficial del Gobierno del Estado de Tlaxcala de fecha 25 de diciembre de 2004, establece sus objetivos de la Universidad Politécnica de Tlaxcala.

13. Proceso de Mejora

En los procesos de mejora

- a) Principales Políticas de control interno. Respecto de este rubro se cuenta con un sistema de gestión de la calidad y con la metodología ki wou tsukaw para dar seguimiento a ideas de mejora propuestas por compañeros de la universidad.
- b) Medidas de desempeño financiero, metas y alcance. Se realiza un Programa Operativo anual, adicionando un presupuesto basado en resultados.

14. Información por Segmentos

Cada uno de los segmentos es informado desde las notas de Gestión, Memoria

15. Eventos Posteriores al Cierre

A la fecha de este documento no se han presentado Eventos Posteriores al cierre que cambien de manera significativa la información financiera presentada.

16. Partes Relacionadas

No aplica.

17. Responsabilidad Sobre la Presentación Razonable de la Información Contable.

La Información Contable deberá estar firmada en cada página de la misma e incluir al final la siguiente leyenda: "Bajo protesta de decir verdad declaramos que los Estados Financieros y sus notas, son razonablemente correctos y son responsabilidad del emisor".

Bajo protesta de decir declaramos que los Estados Financieros y sus Notas, son razonablemente correctos y son responsabilidad del emisor.



Mtra. Rosalva Nalleli Pérez Estrada

Rectora



C.P. Hilario Nicéforo Pérez García

Secretario Administrativo