



Información Contable

CUENTA PÚBLICA | 2022
ENTIDAD FEDERATIVA DE TLAXCALA

SECTOR PARAESTATAL

UNIVERSIDAD POLITÉCNICA DE TLAXCALA

Estado de Actividades

Del 01 de Enero al 30 de Septiembre 2022 y del 01 de Enero al 31 de Diciembre de 2021

(Cifras en Pesos)

Concepto	2022	2021
INGRESOS Y OTROS BENEFICIOS		
Ingresos de Gestión	30,981,017	34,324,015
Impuestos	0	0
Cuotas y Aportaciones de Seguridad Social	0	0
Contribuciones de Mejoras	0	0
Derechos	0	34,229,059
Productos	77,956	94,956
Aprovechamientos	0	0
Ingresos por Venta de Bienes y Prestación de Servicios	30,903,061	0
Participaciones, Aportaciones, Convenios, Incentivos Derivados de la Colaboración Fiscal, Fondos Distintos de Aportaciones, Transferencias, Asignaciones, Subsidios y Subvenciones, y Pensiones y Jubilaciones	63,102,795	87,829,394
Participaciones, Aportaciones, Convenios, Incentivos Derivados de la Colaboración Fiscal y Fondos Distintos de Aportaciones	0	0
Transferencias, Asignaciones, Subsidios y Subvenciones, y Pensiones y Jubilaciones	63,102,795	87,829,394
Otros Ingresos y Beneficios	363,380	552,626
Ingresos Financieros	0	0
Incremento por Variación de Inventarios	0	0
Disminución del Exceso de Estimaciones por Pérdida o Deterioro u Obsolescencia	0	0
Disminución del Exceso de Provisiones	0	0
Otros Ingresos y Beneficios Varios	363,380	552,626
Total de Ingresos y Otros Beneficios	94,447,192	122,706,035
GASTOS Y OTRAS PÉRDIDAS		
Gastos de Funcionamiento	88,440,261	117,903,717
Servicios Personales	67,981,737	93,328,039
Materiales y Suministros	8,390,017	8,581,592
Servicios Generales	12,068,507	15,994,086
Transferencias, Asignaciones, Subsidios y Otras Ayudas	120,045	1,691,850
Transferencias Internas y Asignaciones al Sector Público	0	0
Transferencias al Resto del Sector Público	0	0
Subsidios y Subvenciones	0	0
Ayudas Sociales	120,045	1,691,850
Pensionamientos y Jubilaciones	0	0
Transferencias a Fideicomisos, Mandatos y Contratos Análogos	0	0
Transferencias a la Seguridad Social	0	0
Donativos	0	0
Transferencias al Exterior	0	0
Participaciones y Aportaciones	0	0
Participaciones	0	0
Aportaciones	0	0
Convenios	0	0
Intereses, Comisiones y Otros Gastos de la Deuda Pública	0	0
Intereses de la Deuda Pública	0	0
Comisiones de la Deuda Pública	0	0
Gastos de la Deuda Pública	0	0
Costo por Coberturas	0	0
Apoyos Financieros	0	0
Otros Gastos y Pérdidas Extraordinarias	0	5,129,554
Estimaciones, Depreciaciones, Deterioros, Obsolescencia y Amortizaciones	0	5,129,554
Provisiones	0	0
Disminución de Inventarios	0	0
Aumento por Insuficiencia de Estimaciones por Pérdida o Deterioro u Obsolescencia	0	0
Aumento por Insuficiencia de Provisiones	0	0
Otros Gastos	0	0
Inversión Pública	0	0
Inversión Pública no Capitalizable	0	0
Total de Gastos y Otras Pérdidas	88,560,306	124,725,121
Resultados del Ejercicio (Ahorro/Desahorro)	5,886,886	-2,019,086

Bajo protesta de decir verdad declaramos que los Estados Financieros y sus Notas son razonablemente correctos y responsabilidad del emisor

Mtro. Enrique Padilla Sánchez
Rector

Lic. Alejandra Herrera Carvajal
Encargada de Secretaría Administrativa

UNIVERSIDAD POLITÉCNICA DE TLAXCALA
Estado de Situación Financiera
Al 30 de Septiembre de 2022 y al 31 de Diciembre de 2021
(Cifras en Pesos)

Concepto	2022	2021	Concepto	2022	2021
ACTIVO			PASIVO		
Activo Circulante			Pasivo Circulante		
Efectivo y Equivalentes	17,165,098	19,380,641	Cuentas por Pagar a Corto Plazo	7,297,224	3,376,835
Derechos a Recibir Efectivo o Equivalentes	71,736	120,719	Documentos por Pagar a Corto Plazo	0	0
Derechos a Recibir Bienes o Servicios	60,714	0	Porción a Corto Plazo de la Deuda Pública a Largo Plazo	0	0
Inventarios	0	0	Titulos y Valores a Corto Plazo	0	0
Almacenes	0	0	Pasivos Diferidos a Corto Plazo	0	0
Estimación por Pérdida o Deterioro de Activos Circulantes	0	0	Fondos y Bienes de Terceros en Garantía y/o	0	2,736,309
Otros Activos Circulantes	589	1,049	Provisiones a Corto Plazo	0	0
Total de Activos Circulantes	17,298,137	19,502,409	Otros Pasivos a Corto Plazo	0	0
Activo No Circulante			Total de Pasivos Circulantes	7,297,224	6,113,144
Inversiones Financieras a Largo Plazo	0	0	Pasivo No Circulante		
Derechos a Recibir Efectivo o Equivalentes a Largo Plazo	32,082	29,832	Cuentas por Pagar a Largo Plazo	0	0
Bienes Inmuebles, Infraestructura y Construcciones en Proceso	332,015,868	311,993,748	Documentos por Pagar a Largo Plazo	0	0
Bienes Muebles	141,160,424	137,618,132	Deuda Pública a Largo Plazo	0	0
Activos Intangibles	670,832	670,832	Pasivos Diferidos a Largo Plazo	0	0
Depreciación, Deterioro y Amortización Acumulada de Bienes	-120,804,832	-120,803,435	Fondos y Bienes de Terceros en Garantía y/o	0	0
Activos Diferidos	0	0	Provisiones a Largo Plazo	0	0
Estimación por Pérdida o Deterioro de Activos no Circulantes	0	0	Total de Pasivos No Circulantes	0	0
Otros Activos no Circulantes	0	0	Total del Pasivo	7,297,224	6,113,144
Total de Activos No Circulantes	353,074,374	329,509,109	HACIENDA PÚBLICA/PATRIMONIO		
Total del Activo	370,372,511	349,011,518	Hacienda Pública/Patrimonio Contribuido	415,254,015	391,903,739
			Aportaciones	0	0
			Donaciones de Capital	0	0
			Actualización de la Hacienda Pública/Patrimonio	415,254,015	391,903,739
			Hacienda Pública/Patrimonio Generado	-52,178,728	-49,005,365
			Resultados del Ejercicio (Ahorro/ Desahorro)	5,886,886	-2,019,086
			Resultados de Ejercicios Anteriores	14,393,721	25,471,659
			Revalúos	0	0
			Reservas	0	0
			Rectificaciones de Resultados de Ejercicios Anteriores	-72,459,335	-72,457,938
			Exceso o Insuficiencia en la Actualización de la	0	0
			Resultado por Posición Monetaria	0	0
			Resultado por Tenencia de Activos no Monetarios	0	0
			Total Hacienda Pública/Patrimonio	363,075,287	342,898,374
			Total del Pasivo y Hacienda Pública/Patrimonio	370,372,511	349,011,518

Bajo protesta de decir verdad declaramos que los Estados Financieros y sus Notas son razonablemente correctos y responsabilidad del emisor

Mtro. Enrique Padilla Sánchez
Rector

Lic. Alejandra Herrera Cavajal
Encargada de Secretaría Administrativa

SECTOR PARAESTATAL

UNIVERSIDAD POLITÉCNICA DE TLAXCALA
Estado de Cambios en la Situación Financiera
Del 01 de Enero al 30 de Septiembre de 2022
(Cifras en Pesos)

Concepto	Origen	Aplicación
ACTIVO	2,266,383	23,627,376
Activo Circulante	2,264,988	60,714
Efectivo y Equivalentes	2,215,543	0
Derechos a Recibir Efectivo o Equivalentes	48,983	0
Derechos a Recibir Bienes o Servicios	0	60,714
Inventarios	0	0
Almacenes	0	0
Estimación por Pérdida o Deterioro de Activos Circulantes	0	0
Otros Activos Circulantes	460	0
Activo No Circulante	1,397	23,566,662
Inversiones Financieras a Largo Plazo	0	0
Derechos a Recibir Efectivo o Equivalentes a Largo Plazo	0	2,250
Bienes Inmuebles, Infraestructura y Construcciones en Proceso	0	20,022,120
Bienes Muebles	0	3,542,292
Activos Intangibles	0	0
Depreciación, Deterioro y Amortización Acumulada de Bienes	1397	0
Activos Diferidos	0	0
Estimación por Pérdida o Deterioro de Activos no Circulantes	0	0
Otros Activos no Circulantes	0	0
PASIVO	3,920,389	2,736,309
Pasivo Circulante	3,920,389	2,736,309
Cuentas por Pagar a Corto Plazo	3,920,389	0
Documentos por Pagar a Corto Plazo	0	0
Porción a Corto Plazo de la Deuda Pública a Largo Plazo	0	0
Títulos y Valores a Corto Plazo	0	0
Pasivos Diferidos a Corto Plazo	0	0
Fondos y Bienes de Terceros en Garantía y/o Administración a Corto Plazo	0	2,736,309
Provisiones a Corto Plazo	0	0
Otros Pasivos a Corto Plazo	0	0
Pasivo No Circulante	0	0
Cuentas por Pagar a Largo Plazo	0	0
Documentos por Pagar a Largo Plazo	0	0
Deuda Pública a Largo Plazo	0	0
Pasivos Diferidos a Largo Plazo	0	0
Fondos y Bienes de Terceros en Garantía y/o Administración a Largo Plazo	0	0
Provisiones a Largo Plazo	0	0
HACIENDA PÚBLICA/PATRIMONIO	31,256,248	11,079,335
Hacienda Pública/Patrimonio Contribuido	23,350,276	0
Aportaciones	0	0
Donaciones de Capital	0	0
Actualización de la Hacienda Pública/Patrimonio	23,350,276	0
Hacienda Pública/Patrimonio Generado	7,905,972	11,079,335
Resultados del Ejercicio (Ahorro/ Desahorro)	7,905,972	0
Resultados de Ejercicios Anteriores	0	11,077,938
Revalúos	0	0
Reservas	0	0
Rectificaciones de Resultados de Ejercicios Anteriores	0	1,397
Exceso o Insuficiencia en la Actualización de la Hacienda Pública/Patrimonio	0	0
Resultado por Posición Monetaria	0	0
Resultado por Tenencia de Activos no Monetarios	0	0

Bajo protesta de decir verdad declaramos que los Estados Financieros y sus Notas son razonablemente correctos y responsabilidad del emisor


Mtro. Enrique Padilla Sánchez
Rector


Lic. Alejandra Herrera Carvajal
Encargada de Secretaría Administrativa

UNIVERSIDAD POLITÉCNICA DE TLAXCALA
Estado Analítico del Activo
Del 01 de Enero al 30 de Septiembre de 2022
(Cifras en Pesos)

Concepto	Saldo Inicial	Cargos del Periodo	Abonos del Periodo	Saldo Final	Variación del Periodo
ACTIVO					
Activo Circulante	19,502,409	346,948,109	349,152,381	17,298,137	-2,204,272
Efectivo y Equivalentes	19,380,641	234,226,648	236,442,191	17,165,098	-2,215,543
Derechos a Recibir Efectivo o Equivalentes	120,719	111,873,705	111,922,688	71,736	-48,983
Derechos a Recibir Bienes o Servicios	0	841,422	780,708	60,714	60,714
Inventarios	0	0	0	0	0
Almacenes	0	0	0	0	0
Estimación por Pérdida o Deterioro de Activos Circulantes	0	0	0	0	0
Otros Activos Circulantes	1,049	6,334	6,794	589	-460
Activo No Circulante	329,509,109	88,983,755	65,418,490	353,074,374	23,565,265
Inversiones Financieras a Largo Plazo	0	0	0	0	0
Derechos a Recibir Efectivo o Equivalentes a Largo Plazo	29,832	2,250	0	32,082	2,250
Bienes Inmuebles, Infraestructura y Construcciones en Proceso	311,993,748	85,439,213	65,417,093	332,015,868	20,022,120
Bienes Muebles	137,618,132	3,542,292	0	141,160,424	3,542,292
Activos Intangibles	670,832	0	0	670,832	0
Depreciación, Deterioro y Amortización Acumulada de Bienes	-120,803,435	0	1,397	-120,804,832	-1,397
Activos Diferidos	0	0	0	0	0
Estimación por Pérdida o Deterioro de Activos no Circulantes	0	0	0	0	0
Otros Activos no Circulantes	0	0	0	0	0

Bajo protesta de decir verdad declaramos que los Estados Financieros y sus Notas son razonablemente correctos y responsabilidad del emisor


 Mtro. Enrique Padilla Sánchez
 Rector



 Lic. Alejandra Herrera Carvajal
 Encargada de Secretaría Administrativa

SECTOR PARAESTATAL

UNIVERSIDAD POLITÉCNICA DE TLAXCALA
 Estado Analítico de la Deuda y Otros Pasivos
 Del 01 de Enero al 30 de Septiembre de 2022
 (Cifras en Pesos)

Denominación de las Deudas	Moneda de Contratación	Institución o País Acreedor	Saldo Inicial del Periodo	Saldo Final del Periodo
DEUDA PÚBLICA				
Corto Plazo				
Deuda Interna			0	0
Instituciones de Crédito	Peso	México	0	0
Títulos y Valores	Peso	México	0	0
Arrendamientos Financieros	Peso	México	0	0
Deuda Externa			0	0
Organismos Financieros Internacionales	Peso	México	0	0
Deuda Bilateral	Peso	México	0	0
Títulos y Valores	Peso	México	0	0
Arrendamientos Financieros	Peso	México	0	0
Subtotal de Deuda Pública a Corto Plazo			0	0
Largo Plazo				
Deuda Interna			0	0
Instituciones de Crédito	Peso	México	0	0
Títulos y Valores	Peso	México	0	0
Arrendamientos Financieros	Peso	México	0	0
Deuda Externa			0	0
Organismos Financieros Internacionales	Peso	México	0	0
Deuda Bilateral	Peso	México	0	0
Títulos y Valores	Peso	México	0	0
Arrendamientos Financieros	Peso	México	0	0
Subtotal de Deuda Pública a Largo Plazo			0	0
Total de Otros Pasivos	Peso	México	6,113,144	7,297,224
Total de Deuda Pública y Otros Pasivos			6,113,144	7,297,224

Bajo protesta de decir verdad declaramos que los Estados Financieros y sus Notas son razonablemente correctos y responsabilidad del emisor


 Mtro. Enrique Padilla Sánchez
 Rector


 Lic. Alejandra Herrera Carvajal
 Encargada de Secretaría Administrativa

UNIVERSIDAD POLITÉCNICA DE TLAXCALA
Estado de Variación en la Hacienda Pública
Del 01 de Enero al 30 de Septiembre de 2022 y del 01 de Enero al 31 de Diciembre de 2021
(Cifras en Pesos)

Concepto	Hacienda Pública / Patrimonio Contribuido	Hacienda Pública / Patrimonio Generado de Ejercicios Anteriores	Hacienda Pública / Patrimonio Generado del Ejercicio	Exceso o Insuficiencia en la Actualización de la Hacienda Pública / Patrimonio	Total
Hacienda Pública/Patrimonio Contribuido Neto de 2021	391,903,739				391,903,739
Aportaciones	0				0
Donaciones de Capital	0				0
Actualización de la Hacienda Pública/Patrimonio	391,903,739				391,903,739
Hacienda Pública/Patrimonio Generado Neto de 2021		-46,986,279	-2,019,086		-49,005,365
Resultados del Ejercicio (Ahorro/Desahorro)			-2,019,086		-2,019,086
Resultados de Ejercicios Anteriores		25,471,659			25,471,659
Revalúos		0		0	0
Reservas		0			0
Rectificaciones de Resultados de Ejercicios Anteriores		-72,457,938			-72,457,938
Exceso o Insuficiencia en la Actualización de la Hacienda				0	0
Resultado por Posición Monetaria				0	0
Resultado por Tenencia de Activos no Monetarios				0	0
Hacienda Pública/Patrimonio Neto Final de 2021	391,903,739	-46,986,279	-2,019,086	0	342,898,374
Cambios en la Hacienda Pública/Patrimonio Contribuido Neto de 2022	23,350,276				23,350,276
Aportaciones	0				0
Donaciones de Capital	0				0
Actualización de la Hacienda Pública/Patrimonio	23,350,276				23,350,276
Variaciones de la Hacienda Pública/Patrimonio Generado Neto de 2022		-11,077,938	7,904,575		-3,173,363
Resultados del Ejercicio (Ahorro/Desahorro)			5,886,886		5,886,886
Resultados de Ejercicios Anteriores		-11,077,938	2,019,086		-9,058,852
Revalúos		0	0	0	0
Reservas		0	0		0
Rectificaciones de Resultados de Ejercicios Anteriores			-1,397		-1,397
Cambios en el Exceso o Insuficiencia en la Actualización de la				0	0
Resultado por Posición Monetaria				0	0
Resultado por Tenencia de Activos no Monetarios				0	0
Hacienda Pública/Patrimonio Neto Final de 2022	415,254,015	-58,064,217	5,885,489	0	363,075,287

Bajo protesta de decir verdad declaramos que los Estados Financieros y sus Notas son razonablemente correctos y responsabilidad del emisor

Mtro. Enrique Padilla Sánchez
Rector

Lic. Alejandra Herrera Carvajal
Encargada de Secretaría Administrativa

SECTOR PARAESTATAL

UNIVERSIDAD POLITÉCNICA DE TLAXCALA

Estado de Flujos de Efectivo

Del 01 de Enero al 30 de Septiembre de 2022 y del 01 de Enero al 31 de Diciembre de 2021

(Cifras en Pesos)

Concepto	2022	2021
Flujos de Efectivo de las Actividades de Operación		
Origen	94,447,192	122,706,034
Impuestos	0	0
Cuotas y Aportaciones de Seguridad Social	0	0
Contribuciones de Mejoras	0	0
Derechos	0	34,229,058
Productos	77,956	94,956
Aprovechamientos	0	0
Ingresos por Venta de Bienes y Prestación de Servicios	31266,441	552,626
Participaciones, Aportaciones, Convenios, Incentivos Derivados de la Colaboración Fiscal y Fondos Distintos de Aportaciones	0	0
Transferencias, Asignaciones, Subsidios y Subvenciones, y Pensiones y Jubilaciones	63,102,795	87,829,394
Otros Orígenes de Operación	0	0
Aplicación	93,615,933	131,637,519
Servicios Personales	61969,098	91168,898
Materiales y Suministros	8,390,077	8,510,346
Servicios Generales	11895,728	15,474,018
Transferencias Internas y Asignaciones al Sector Público	0	0
Transferencias al Resto del Sector Público	0	0
Subsidios y Subvenciones	0	0
Ayudas Sociales	120,045	1691850
Pensiones y Jubilaciones	0	0
Transferencias a Fideicomisos, Mandatos y Contratos Análogos	0	0
Transferencias a la Seguridad Social	0	0
Donativos	0	0
Transferencias al Exterior	0	0
Participaciones	0	0
Aportaciones	0	0
Convenios	0	0
Otras Aplicaciones de Operación	11241045	14,772,407
Flujos Netos de Efectivo por Actividades de Operación	831,259	-8,931,485
Flujos de Efectivo de las Actividades de Inversión		
Origen	0	0
Bienes Inmuebles, Infraestructura y Construcciones en Proceso	0	0
Bienes Muebles	0	0
Otros Orígenes de Inversión	0	0
Aplicación	3,046,802	3,008,784
Bienes Inmuebles, Infraestructura y Construcciones en Proceso	0	0
Bienes Muebles	3,046,802	2,999,520
Otras Aplicaciones de Inversión	0	9,264
Flujos Netos de Efectivo por Actividades de Inversión	-3,046,802	-3,008,784
Flujos de Efectivo de las Actividades de Financiamiento		
Origen	0	0
Endeudamiento Neto	0	0
Interno	0	0
Externo	0	0
Otros Orígenes de Financiamiento	0	0
Aplicación	0	0
Servicios de la Deuda	0	0
Interno	0	0
Externo	0	0
Otras Aplicaciones de Financiamiento	0	0
Flujos Netos de Efectivo por Actividades de Financiamiento	0	0
Incremento/Disminución Neta en el Efectivo y Equivalentes al Efectivo	-2,215,543	-11,940,269
Efectivo y Equivalentes al Efectivo al Inicio del Ejercicio	19,380,641	31,320,910
Efectivo y Equivalentes al Efectivo al Final del Ejercicio	17,165,098	19,380,641

Bajo protesta de decir verdad declaramos que los Estados Financieros y sus Notas son razonablemente correctos y responsabilidad del emisor

Mtro. Enrique Pareda Sánchez
Rector

Lic. Alejandra Herrera Carvajal
Encargada de Secretaría Administrativa


UNIVERSIDAD POLITÉCNICA DE TLAXCALA
Informe de Pasivos Contingentes
Del 01 de Enero al 30 de Septiembre de 2022
(Pesos)

"En cumplimiento a lo dispuesto en los artículos 46, fracción I, inciso d, y 52 de la Ley General de Contabilidad Gubernamental, y de conformidad con lo establecido en el capítulo VII, numeral III, inciso g) del Manual de Contabilidad Gubernamental emitid

Cuenta	Concepto	Importe
2119-0001-001-079	Provisión Finiquito Laboral Luis Donald Lima Hernández	\$3,967.35
2119-0001-001-082	Provisión Finiquito Laboral Víctor Ernesto Alonso Pérez	\$2,230.06
2119-0001-001-086	Provisión Finiquito Laboral María Irais Salado Ríos	\$4,404.76
2119-0001-001-087	Provisión Finiquito Laboral Jesús Tuxpan Meneses	\$25,860.16
2119-0001-001-088	Provisión Finiquito Laboral Yohan Huerta Mejía	\$14,206.83
2119-0001-001-089	Provisión Finiquito Laboral Genaro Pérez García	\$851.53
2119-0001-001-090	Provisión Finiquito Laboral Germán Sosa Fernández	\$3,040.85
	TOTAL	\$54,561.54

Bajo protesta de decir verdad declaramos que los Estados Financieros y sus Notas son razonablemente correctos y responsabilidad del emisor


MTRO. ENRIQUE PADILLA SANCHEZ
RECTOR


LIC. ALEJANDRA HERRERA CARVAJAL
ENCARGADA DE SECRETARÍA
ADMINISTRATIVA

NOTAS A LOS ESTADOS FINANCIEROS

a) NOTAS DE DESGLOSE

I) NOTAS AL ESTADO DE SITUACIÓN FINANCIERA

Activo

1. Efectivo y Equivalentes

En este rubro se reportan las cuentas bancarias que maneja la Universidad Politécnica de Tlaxcala. Los recursos se encuentran depositados en cuentas de cheques productivas y de inversión.

Cuenta	Importe
Recursos Federales	
Cta. 65505856682 Madres Solteras 2016	256,283.84
Cta. 65508482208 Continuación Prodep 2014	10,128.03
Cta. 65509056062 Recurso Federal 2022	3'281,222.86
Recursos Estatal	
Cta. 65509056122 Recurso Estatal 2022	1'940,445.03
Ingresos Propios	
Cta. 65507848194 Alterna 2020	255,934.51
Cta. 65509023235 Ingresos Propios 2022	43,371.27
Cta. 65509056000 Alterna 2022	962,113.50
Cta. 65507986026 Fondo de Contingencia	4'082,816.04
Cta. 0118145458 Nómina 2022	350,285.12
Cta. 270983800014 Prototipo de Granos 2018	0.00
Cta. 270983800022 Vig Remota Domónica 18	0.00
Cta. 270983800031 Predicción Inteligente	0.00
Total	11'182,600.20

En el caso de las inversiones financieras se encuentran invertidas a corto plazo y son de disponibilidad inmediata, en cumplimiento a lo establecido en las reglas de operación de los Programas correspondientes. El saldo de las inversiones se detalla a continuación:

Cuenta	Importe
Cta. 65508482208 Continuación Prodep 2014	917,107.17
Cta. 65507986026 Fondo de Contingencia	2'037,041.30
Cta. 65509023235 Ingresos Propios 2022	3'028,349.46
Cta. 65509056000 Alterna 2022	0.00
Cta. 65509056122 Recurso Estatal 2022	0.00
Cta. 65509056062 Recurso Federal 2022	0.00
Total	5'982,497.93

2. Derechos a recibir Efectivo y Equivalentes

A continuación, se presenta la integración de este rubro.

Cuenta	Importe
DERECHOS A RECIBIR EFECTIVO O EQUIVALENTES	
DEUDORES DIVERSOS POR COBRAR A CORTO PLAZO	
Alejandra Nohpal Corona	550.00
Brenda Hernández Pérez	10,000.00
José Gerardo Meneses Carrizosa	13,127.34
Francisco Cuellar López	10,500.00
Geovany Ramírez Martínez	600.00
Noé Méndez Nohpal	6,000.00
Iván Sebastián Sánchez	10,458.55
Oscar Cortés Pluma	20,000.00
Salvador Padilla Sánchez	500.00
Total	71,735.89



SECTOR PARAESTATAL

DERECHOS A RECIBIR BIENES O SERVICIOS	
Zuri Sarai Flores Aguilar	0.12
BURSATRON S.C.	15,660.00
Teléfonos de México S.A.B. de C.V.	45,054.30
Total	60,714.42

DERECHOS A RECIBIR EFECTIVO O EQUIVALENTES A LARGO PLAZO	
ISR a Favor (Secretaría de Hacienda y Crédito Público)	28,712.58
VA Honorarios a Favor (Secretaría de Hacienda Y Crédito Público)	1,119.24
ISR Régimen Simplificado de confianza a Favor (SHCP)	2,250.00
Total	32,081.82

3. Bienes disponibles para su transformación o consumo (inventarios).

Esta Universidad no registra bienes para su transformación por ser un Organismo Descentralizado que presta Servicios de Educación Superior.

4. Inventarios.

La Universidad a partir del ejercicio fiscal 2020 adiciona su control de inventarios de bienes muebles e inmuebles a través del Sistema Automatizado de Administración y Contabilidad Gubernamental.

5. Almacén.

La Universidad realiza compras menores de acuerdo a sus necesidades inmediatas. Es un Organismo Descentralizado que presta Servicios de Educación Superior.

6. Inversiones Financieras

Esta Universidad no realiza Inversiones financieras que pongan en riesgo el recurso proveniente de aportaciones y transferencias.

7. Aportaciones de capital.

Esta Universidad es un Organismo Descentralizado del Gobierno del Estado, representado por un Rector y vigilando su administración por la Junta Directiva la cual será el órgano supremo de esta Universidad de acuerdo al artículo 7 del Decreto de creación, por lo que no tiene aportaciones de capital, únicamente es financiada con Recursos Federales, Estatales e Ingresos Propios generados por la misma.

8. Bienes Muebles, Inmuebles e Intangibles

El importe de los Bienes Inmuebles al 30 de Septiembre de 2022 es de \$ 332'015,867.92 mismos que se encuentran desagregados de la siguiente manera:

- a) El importe de Terrenos es igual a \$ 1'000,000.00 por el predio Tlacuilotla donde se encuentra edificada la Universidad Politécnica de Tlaxcala en la Localidad de San Pedro Xalcaltzinco en el Municipio de Tepeyanco.
- b) El Saldo de la cuenta de Edificios es igual a \$ 331,015,867.92 el cual equivale al valor de las construcciones que forman parte de la Universidad Politécnica de Tlaxcala.
- c) El Saldo de la cuenta Obra en Proceso es de \$ 0.00 ya que en el presente Trimestre, se concilió dicho saldo con la Unidad de Planeación, Recursos Financieros y Presupuesto y Recursos Materiales y Servicios de esta Universidad.

Por otra parte, el saldo de los Bienes Muebles se encuentra desagregado en los siguientes rubros:

- a) El saldo de la cuenta de Muebles de Oficina y Estantería es igual a \$ 16'334,030.79 el cual equivale a los bienes muebles utilizados en oficinas administrativas y académicas para la realización de los objetivos de la Universidad.
- b) El saldo de la cuenta Equipo de Cómputo y de Tecnologías de la Información es igual a \$ 35'932,667.66 el cual equivale a los bienes muebles utilizados en oficinas administrativas y académicas para la realización de los objetivos de la Universidad.
- c) El saldo de la cuenta Otros Mobiliarios y Equipos de Administración es igual a \$ 342,681.41
- d) El saldo de la cuenta Equipos y Aparatos Audiovisuales es igual a \$ 834,878.96
- e) El saldo de la cuenta Cámaras Fotográficas y de Video es de \$ 2'189,881.93
- f) El saldo de la cuenta Otro Mobiliario y Equipo Educativo y Recreativo equivale a \$ 114,541.88 y representa el valor de los bienes muebles utilizados para fines recreativos y didácticos.
- g) El saldo de la cuenta Instrumental médico y de laboratorio es de \$ 485,284.84
- h) El saldo de la cuenta Vehículos y Equipo de Transporte es igual a \$ 5'735,462.00 mismo que es utilizado para el servicio del alumnado y personal académico, así como para las actividades administrativas.
- i) El saldo de Sistema de aire acondicionado, calefacción y de refrigeración industrial y comercial es de \$ 60,187.76
- j) El saldo de Equipo de Telefonía y Telecomunicaciones es igual a \$ 929,052.49
- k) El saldo de la cuenta Equipos de generación Eléctrica, Aparatos y Accesorios Eléctricos es de \$ 120,420.76
- l) El saldo de la cuenta Herramientas y Máquinas-Herramienta es igual a \$ 3'712,170.56

m) El saldo de la cuenta de Otros Equipos es de \$ 74'293,762.75

n) El saldo de la cuenta Activos Biológicos (Perro Guardián) es igual a \$ 75,400.00

9. Activos intangibles

El saldo de Software es igual a \$ 670,832.34

10. Estimaciones y Deterioros

La Universidad no consideró estimaciones y deterioros.

11. Estimación de cuentas incobrables.

Esta Universidad no presenta al momento cuentas incobrables.


12. Otros Activos

Esta Universidad tiene registros de otros activos que se identifican, por el subsidio al empleo por la cantidad de \$ 589.13 el cual se acreditará contra el ISR Retención por Sueldos y Salarios del mes de Septiembre 2022.

Pasivo

- Este rubro se compone de cuentas derivadas por Impuestos y Aportaciones de Seguridad Social, Sueldos y Salarios, pagos a Proveedores y Acreedores Diversos por concepto de Pensiones Alimenticias pendientes. A continuación, se presenta la integración de este rubro:

CUENTA	IMPORTE
PROVEEDORES POR PAGAR A CORTO PLAZO	
Guadalupe Susana Caporal Rodriguez	0.21
Blanca Citlali Rendón Hernández	0.80
Yadira Bernal Pérez	0.92
Total	1.93
CUENTA	IMPORTE
SERVICIOS PERSONALES POR PAGAR A CORTO PLAZO	
Remuneraciones Adicionales y Especiales por Pagar a C.P.	5'391,492.68
Seguridad Social y Seguros por pagar a CP	720,622.55
Total	6'112,115.23



AL 30 DE SEPTIEMBRE

RETENCIONES Y CONTRIBUCIONES POR PAGAR A CORTO PLAZO	
Retención ISR por Servicios Profesionales	3,251.50
Retención IVA Honorarios	3,468.77
Retención ISR Régimen Simplificado de Confianza	1,120.18
Retención 5% al Millar	13,561.88
Retención ISR Sueldos y Salarios	620,640.39
Retención ISR Finiquitos Laborales	74,113.27
Retención IMSS	72,660.03
Retención INFONAVIT	73,519.42
Impuesto sobre nóminas y otros que se deriven de una relación laboral	172,779.00
Total	1'035,114.44
ACREEDORES DIVERSOS	
Luis Donaldo Lima Hernández	3,967.35
Víctor Ernesto Alonso Pérez	2,230.06
Oscar Javier Romero Lara	52,763.47
María Irais Salado Ríos	4,404.76
Jesús Tuxpan Meneses	25,860.16
Yohan Huerta Mejía	14,206.83
Genaro Pérez García	851.53
German Sosa Fernández	3,040.85
Miguel Velazco Mixcóatl	668.27
Cristóbal Medrano Huerta	26,090.74
Aurelio Alejandro Ayapantécatl Cuapio	15,908.79
Total	149,992.81

II) NOTAS AL ESTADO DE ACTIVIDADES

Ingresos.

Los ingresos percibidos en el presente ejercicio se detallan a continuación:

CONCEPTO	IMPORTE
TRANSFERENCIAS	\$63'102,795.00
INGRESOS POR VENTA DE BIENES Y PRESTACION DE SERVICIOS	\$30'903,060.76
PRODUCTOS	\$77,955.76
APROVECHAMIENTOS	\$0.00
OTROS INGRESOS Y BENEFICIOS VARIOS	\$363,380.00
TOTAL	\$94'447,191.52

Transferencias

La Universidad recibe principalmente ingresos por transferencias de las siguientes fuentes de financiamiento: Federal (Convenio Específico para la Asignación de Recursos Financieros con Carácter de Apoyo Solidario para la Operación de las Universidades Politécnicas del Estado de Tlaxcala) y Recursos Estatales a través del Fondo General de Participaciones y Participación Estatal con fuente de financiamiento Ingresos Propios. Se registra en el rubro de Transferencias Estatales y Federales.

Ingresos por Venta de Bienes y Prestación de Servicios

Al cierre del Tercer Trimestre, se registraron Ingresos por Ingresos por Venta de Bienes y Prestación de Servicios por la cantidad de \$ 30'903,060.76

Productos

Al cierre del Tercer Trimestre se registraron Ingresos por Rendimientos Financieros por la cantidad de \$ 77,955.76

Aprovechamientos

Para el ejercicio 2022 no se tienen recursos asignados para este rubro.

Otros Ingresos y Beneficios Varios

Al cierre del periodo enero-septiembre 2022 se registraron Otros Ingresos y Beneficios Varios por \$ 363,380.00

Egresos.


En virtud de que la naturaleza de las operaciones de la Universidad es la prestación de servicios, el 76.76% del gasto de operación se realiza para el pago de servicios personales, según se detalla a continuación:

CONCEPTO	IMPORTE
SERVICIOS PERSONALES	\$67'981,737.08
MATERIALES Y SUMINISTROS	\$8'390,016.65
SERVICIOS GENERALES	\$12'068,506.85
TRANSFERENCIAS ASIGNACIONES, SUBSIDIOS Y OTROS AYUDAS	\$120,044.94
TOTAL	\$88'560,305.52

III) NOTAS AL ESTADO DE VARIACIÓN EN LA HACIENDA PÚBLICA

Resultado del Ejercicio.

La Universidad Politécnica de Tlaxcala obtuvo un Ahorro por la cantidad de \$ 5'886,886 al 30 de septiembre de 2022.



IV) NOTAS AL ESTADO DE FLUJOS DE EFECTIVO

Efectivo y equivalentes

1. El análisis de las cifras del 01 de Enero al 30 de Septiembre de 2022 y del 01 de Enero al 31 de Diciembre de 2021 del Efectivo y Equivalentes al Efectivo, al final que figuran en la última parte del Estado de Flujos de Efectivo, respecto de la composición del rubro de Efectivo y Equivalentes como a continuación se detalla:

CONCEPTO	2022	2021
Efectivo	0.00	0.00
Bancos/Tesorería	17,165,098.13	19,380,640.97
Bancos/Dependencias y Otros	0.00	0.00
Inversiones Temporales (Hasta 3 meses)	0.00	0.00
Fondos con Afectación Específica	0.00	0.00
Depósitos de Fondos de Terceros en Garantía y/o Administración	0.00	0.00
Otros Efectivos y Equivalentes	0.00	0.00
Total de Efectivo y Equivalentes	17,165,098.13	19,380,640.97

2. Se presenta la Conciliación de los Flujos de Efectivo Netos de las Actividades de Operación y los saldos de Resultados del Ejercicio (Ahorro/Desahorro).

CONCEPTO	2022	2021
Resultados del Ejercicio Ahorro/Desahorro	5,886,886.00	-2,019,086.00
Movimientos de partidas (o rubros) que no afectan al efectivo	0.00	5,129,554.00
Depreciación	0.00	5,129,554.00
Amortización	0.00	0.00
Incrementos en las provisiones	0.00	0.00
Incremento en inversiones producido por revaluación	0.00	0.00
Ganancia/pérdida en venta de bienes muebles, inmuebles e intangibles	0.00	0.00
Incremento en cuentas por cobrar	0.00	0.00
Flujos de Efectivo Netos de las Actividades de Operación	5,886,886.00	3,110,468.00



V) CONCILIACIÓN ENTRE LOS INGRESOS PRESUPUESTARIOS Y CONTABLES, ASÍ COMO ENTRE LOS EGRESOS PRESUPUESTARIOS Y LOS GASTOS CONTABLES.

La conciliación se presentará atendiendo a la dispuesto en el acuerdo por el que se emite el formato de conciliación entre los ingresos presupuestarios y contables, así como entre los egresos presupuestarios y los gastos contables.


Universidad Politécnica de Tlaxcala
Conciliación entre los Ingresos Presupuestarios y Contables
Correspondiente del 1 de Enero al 30 de Septiembre de 2022
(Cifras en pesos)

1. Ingresos Presupuestarios **94,447,192**

2. Más ingresos contables no presupuestarios		0
2.1 Ingresos Financieros	0	
2.2 Incremento por Variación de Inventarios		
2.3 Disminución del exceso de estimaciones por pérdida o deterioro u obsolescencia	0	
2.4 Disminución del exceso de provisiones	0	
2.5 Otros ingresos y beneficios varios	0	
2.6 Otros ingresos contables no presupuestarios	0	
		0

3. Menos ingresos presupuestarios no contables		
3.1 Aprovechamientos Patrimoniales	0	
3.2 Ingresos derivados de financiamientos	0	
3.3 Otros Ingresos presupuestarios no contables	0	

4. Ingresos Contables (4 = 1 + 2 - 3) **94,447,192**



Mtro. Enrique Padilla Sánchez
Rector



Lic. Alejandra Herrera Carvajal
Encargada de Secretaría Administrativa

SECTOR PARAESTATAL

Universidad Politécnica de Tlaxcala
Conciliación entre los Egresos Presupuestarios y los Gastos Contables
Correspondiente del 1 de Enero al 30 de Septiembre de 2022

1. Total de egresos presupuestarios **91,607,108**

2. Menos egresos presupuestarios no contables		3,046,802
2.1 Materias Primas y Materiales de Producción y Comercialización	0	
2.2 Materiales y Suministros	0	
2.3 Mobiliario y Equipo de Administración	1,991,289	
2.4 Mobiliario y Equipo Educativo y Recreativo	8,423	
2.5 Equipo e Instrumental Médico y de Laboratorio	271,816	
2.6 Vehículos y Equipo de Transporte	0	
2.7 Equipo de Defensa y Seguridad	0	
2.8 Maquinaria, Otros Equipos y Herramientas	775,275	
2.9 Activos Biológicos	0	
2.10 Bienes Inmuebles	0	
2.11 Activos Intangibles	0	
2.12 Obra Pública en Bienes de Dominio Público	0	
2.13 Obra Pública en Bienes Propios	0	
2.14 Acciones y Participaciones de Capital	0	
2.15 Compra de Títulos y Valores	0	
2.16 Concesión de Préstamos	0	
2.17 Inversiones en Fideicomisos, Mandatos y Otros Análogos	0	
2.18 Provisiones para Contingencias y Otras Erogaciones Especiales	0	
2.19 Amortización de la Deuda Pública	0	
2.20 Adeudos de Ejercicios Fiscales Anteriores (ADEFAS)	0	
2.21 Otros Egresos Presupuestales No Contables	0	

3. Más Gastos Contables No Presupuestarios		0
3.1 Estimaciones, Depreciaciones, Deterioros, Obsolescencia y Amortizaciones	0	
3.2 Provisiones	0	
3.3 Disminución de inventarios	0	
3.4 Aumento por insuficiencia de estimaciones por pérdida o deterioro u obsolescencia	0	
3.5 Aumento por insuficiencia de provisiones	0	
3.6 Otros Gastos	0	
3.7 Otros Gastos Contables No Presupuestales	0	

4. Total de Gasto Contable

88,560,306



Mtro. Enrique Padilla Sánchez
Rector



Lic. Alejandra Herrera Carvajal
Encargada de Secretaría Administrativa

b) NOTAS DE MEMORIA (CUENTAS DE ORDEN)

Las cuentas de orden se utilizan para registrar movimientos de valores que no afecten o modifiquen el balance del ente, sin embargo, su incorporación en libros es necesaria con fines de recordatorio contable, de control y en general sobre los aspectos administrativos, o bien para consignar sus derechos o responsabilidades contingentes que puedan o no presentarse en el futuro.

Las cuentas de orden contable no aplican para efectos del presente documento.

c) NOTAS DE GESTIÓN ADMINISTRATIVA

1. Introducción

Las instituciones tienen la obligación de presentar los resultados de las operaciones, las variaciones en el capital contable y los flujos de efectivo de acuerdo con la Normatividad. A sí mismo es responsabilidad institucional proveer de información respecto de los Estados Financieros de los entes públicos, al Congreso y a los Ciudadanos, con la finalidad de transparentar los recursos asignados y otorgados por las diferentes instancias de gobierno estatal y federal.

2. Panorama Económico y Financiero

La autoridad máxima de Gobierno es la Junta Directiva, ya que es ella quien aprueba cada una de las acciones que realiza la universidad, a través de conocer, analizar y aprobar los programas y los presupuestos, que soportan las decisiones del Rector, como responsable institucional.

3. Autorización e Historia

- a) La fecha de creación de la Universidad Politécnica de Tlaxcala fue el 25 de Noviembre 2004, iniciando operaciones en el mes de enero 2005, de acuerdo como puede observarse en la publicación del decreto 143 de su creación en el Periódico Oficial del Gobierno del Estado de Tlaxcala; Sin embargo desde septiembre 2004 se firma el Convenio Específico para la Asignación de Recursos Financieros con Carácter de Apoyo Solidario para la Operación de las Universidades Politécnicas del Estado de Tlaxcala celebrado entre el Gobierno Federal a través de la Coordinación General de Universidades Tecnológicas y Politécnicas (CGUTyP) y el Gobierno Estatal.
- b) Los cambios de la Universidad Politécnica radica principalmente en el incremento en la matrícula de la Universidad en cada cuatrimestre iniciando sus operaciones con 229 alumnos de su primera generación en tres programas educativos Ingeniería Mecatrónica, Ingeniería Industrial e Ingeniería química contando a la fecha con 6,495 alumnos y con cuatro ingenierías más y un postgrado, Ingeniería Financiera, Ingeniería en Tecnologías de la Información, Ingeniería Biotecnología, Ingeniería en Sistemas Automotrices y un Postgrado.

4. Organización y Objeto Social

Se informará sobre:

- a) Objeto social:
 - I. Impartir educación superior de licenciatura, especialización tecnológica y de posgrado, así como cursos de actualización en sus diversas modalidades;
 - II. Preparar profesionales con una sólida formación científica, técnica y en valores y conscientes del contexto nacional en lo económico, social y cultural;
 - III. Llevar a cabo investigación aplicada y desarrollo tecnológico, que resulten pertinentes para el desarrollo económico y social de la región, del Estado y de la Nación;
 - IV. Difundir el conocimiento y la cultura a través de la extensión universitaria y la formación a lo largo de toda la vida;
 - V. Prestar servicios tecnológicos y de asesoría, que contribuyan a mejorar el desempeño de las empresas y otras organizaciones de la región y del Estado, principalmente;
 - VI. Impartir programas de educación continua con orientación a la capacitación para el trabajo y el fomento de la cultura tecnológica en la región y en el Estado y
 - VII. Cumplir con cualquier otro que permita consolidar su modelo educativo.

- b) Principal actividad: Impartir Educación Superior.
- c) Ejercicio fiscal. La información pertenece al Ejercicio Fiscal 2022.
- d) Régimen jurídico. La Universidad Politécnica de Tlaxcala es un Organismo Público Descentralizado.
- e) Consideraciones fiscales del ente: La Universidad Politécnica de Tlaxcala es una personal con fines no lucrativos y tiene como obligaciones fiscales retener el impuesto sobre la renta sobre sueldos y salarios, así como también por servicios profesionales.
- f) Estructura organizacional básica. Con relación a la estructura Básica se anexa formato adicional.
- g) Fideicomisos, mandatos y análogos de los cuales es fideicomitente o fiduciario. La universidad Politécnica de Tlaxcala no cuenta con fideicomisos.

5. Bases de Preparación de los Estados Financieros

Respecto de la información emitida por el CONAC, se da cumplimiento a la Ley General de Contabilidad Gubernamental, así como Ley de Disciplina Financiera y demás disposiciones legales.

6. Políticas de Contabilidad Significativas

- a) Actualización: La institución no cuenta todavía con un método de actualización del valor de los activos, pasivos y Hacienda Pública y/o patrimonio, ni el reconocimiento de los efectos de la inflación en los estados financieros.

- b) Con relación a las operaciones con el extranjero la institución reconoce su valor al precio del dólar emitido por la SHCP.
- c) La Universidad no cuenta con inversiones en el sector paraestatal.
- d) Beneficios a empleados: Se les da Seguridad Social y Prestaciones de Ley.
- e) Provisiones: se cuenta con un Fondo de contingencia mismo que se viene creando desde el año 2010, aprobado por la Junta Directiva contando con un monto actual de \$ 6'119,857.34 el cual será ejercido únicamente con la aprobación de la propia Junta Directiva.
- f) Reservas: objetivo de su creación, monto y plazo.
- g) Cambios en políticas contables y corrección de errores No aplica.
- h) Depuración y cancelación de saldos.

7. Posición en Moneda Extranjera y Protección por Riesgo Cambiario

Todas las operaciones realizadas de la Institución son en moneda nacional.

8. Reporte Analítico del Activo

- a) respecto de este rubro se anexa disco con la información correspondiente

9. Fideicomisos, Mandatos y Análogos

a) Conforme a su decreto de creación número 143, publicado en el Periódico Oficial del Gobierno del Estado de Tlaxcala de fecha 25 de diciembre de 2004, establece sus objetivos de la Universidad Politécnica de Tlaxcala, y en ellos no está contemplada esta facultad Fideicomisos, mandatos y Análogos toda vez que es un organismo descentralizado, y esta facultad la realizan otras entidades del Poderes Ejecutivos. Cabe mencionar que las facultades de la universidad son las siguientes: impartir educación superior de licenciatura, especializada tecnológica y de posgrado, así como cursos de actualización en sus diversas modalidades; preparar profesionales con una sólida formación científica, técnica y en valores y consientes del contexto nacional en lo económico, social y cultural; llevar a cabo investigación aplicada y desarrollo tecnológico, que resulte pertinente para el desarrollo económico y social de la región, del Estado y de la Nación; difundir el conocimiento y la cultura a través de la extensión universitaria y la formación a lo largo de toda la vida; prestar servicios tecnológicos y de asesoría que contribuyan a mejorar el desempeño de las empresas y otras organizaciones de la región y del Estado principalmente; impartir programas de educación continua con orientación a la capacitación para el trabajo y el fomento de la cultura tecnológica en la región y en el Estado y cumplir con cualquier otro que permita consolidar su modelo educativo.

10. Reporte de la Recaudación

- a) Conforme a su decreto de creación número 143, publicado en el Periódico Oficial del Gobierno del Estado de Tlaxcala de fecha 25 de diciembre de 2004, establece sus objetivos de la Universidad Politécnica de Tlaxcala, y en ellos no está contemplada

SECTOR PARAESTATAL

esta facultad de recibir recaudación. Cabe mencionar que la Universidad tendrá por objeto:

- I) Impartir educación superior de licenciatura, especialización tecnológica y de posgrado, así como cursos de actualización en sus diversas modalidades;
- II) Preparar profesionales con una sólida formación científica, técnica y en valores y conscientes del contexto nacional en lo económico, social y cultural;
- III) Llevar a cabo investigación aplicada y desarrollo tecnológico, que resulte pertinente para el desarrollo económico y social de la región, del Estado y de la Nación;
- IV) Difundir el conocimiento y la cultura a través de la extensión universitaria y la formación a lo largo de toda la vida;
- V) Prestar servicios tecnológicos y de asesoría que contribuyan a mejorar el desempeño de las empresas y otras organizaciones de la región y del Estado principalmente;
- VI) Impartir programas de educación continua con orientación a la capacitación para el trabajo y el fomento de la cultura tecnológica en la región y en el Estado y cumplir con cualquier otro que permita consolidar su modelo educativo.

11. Información sobre la Deuda y el Reporte Analítico de la Deuda

- a) La Universidad Politécnica de Tlaxcala no cuenta con Deuda Pública a la fecha.

12. Calificaciones otorgadas

a) Conforme a su decreto de creación número 143, publicado en el Periódico Oficial del Gobierno del Estado de Tlaxcala de fecha 25 de diciembre de 2004, establece sus objetivos de la Universidad Politécnica de Tlaxcala.

13. Proceso de Mejora

En los procesos de mejora

- a) Principales Políticas de control interno. Respecto de este rubro se cuenta con un sistema de gestión de la calidad y con la metodología ki wou tsukaw para dar seguimiento a ideas de mejora propuestas por compañeros de la universidad.
- b) Medidas de desempeño financiero, metas y alcance. Se realiza un Programa Operativo anual, adicionando un presupuesto basado en resultados.

14. Información por Segmentos

Cada uno de los segmentos es informado desde las notas de Gestión, Memoria

15. Eventos Posteriores al Cierre

A la fecha de este documento no se han presentado Eventos Posteriores al cierre que cambien de manera significativa la información financiera presentada.


16. Partes Relacionadas

No aplica.

17. Responsabilidad Sobre la Presentación Razonable de la Información Contable.

La Información Contable deberá estar firmada en cada página de la misma e incluir al final la siguiente leyenda: "Bajo protesta de decir verdad declaramos que los Estados Financieros y sus notas, son razonablemente correctos y son responsabilidad del emisor".

Bajo protesta de decir declaramos que los Estados Financieros y sus Notas, son razonablemente correctos y son responsabilidad del emisor.



Mtro. Enrique Padilla Sánchez
Rector



Lic. Alejandra Herrera Carvajal
Encargada de Secretaría Administrativa