



TLAXCALA
MEMORANDUM

GOBIERNO DEL ESTADO DE TLAXCALA
UNIVERSIDAD POLITÉCNICA DE TLAXCALA



ESTADO DE INGRESOS Y EGRESOS POR EL PERIODO COMPRENDIDO
DEL 01 ABRIL AL 30 DE JUNIO 2016
(PESOS)

INGRESOS		
DERIVADOS DE TRANSFERENCIAS ESTATALES		12,111,092
PARTICIPACIONES	<u>12,111,092</u>	
DERIVADOS DE TRANSFERENCIAS FEDERALES		23,433,388
CONVENIOS	23,433,388	
RAMO XXXIII	<u>0</u>	
PROPIOS		-1,449,466
DERECHOS	-1,470,655	
PRODUCTOS	21,189	
APROVECHAMIENTOS	<u>0</u>	
TOTAL INGRESOS		34,095,014
EGRESOS		
GASTO CORRIENTE		24,283,089
SERVICIOS PERSONALES	11,630,173	
GASTO OPERATIVO	<u>12,652,916</u>	
MATERIALES Y SUMINISTROS	4,204,873	
SERVICIOS GENERALES	<u>8,448,043</u>	
TRANSFERENCIAS		57,495
INVERSION PUBLICA		5,492,932
BIENES MUEBLES E INMUEBLES	1,970,539	
OBRA PUBLICA	<u>3,522,393</u>	
TOTAL EGRESOS		29,833,516
SUPERAVIT		4,261,498

✓
MTRO. NARCISO XICOHTÉNCATL ROJAS
RECTOR



[Handwritten Signature]
MTRA. IMELDA SILVA SAMPEDRO
SECRETARÍA ADMINISTRATIVA





GOBIERNO DEL ESTADO DE TLAXCALA
UNIVERSIDAD POLITÉCNICA DE TLAXCALA



ESTADO DE ORIGEN Y APLICACIÓN DE RECURSOS POR EL PERIODO COMPRENDIDO
DEL 01 DE ENERO AL 30 DE JUNIO DE 2016
(PESOS)

ORIGEN		APLICACIÓN	
DERIVADOS DE TRANSFERENCIAS ESTATALES		17,549,092	42,912,188
PARTICIPACIONES	17,549,092	GASTO CORRIENTE	24,227,078 18,685,110
DERIVADOS DE TRANSFERENCIAS FEDERALES	34,958,534	MATERIALES Y SUMINISTROS	5,526,921
CONVENIOS	34,958,534	SERVICIOS GENERALES	13,158,189
RAMO XXXIII	0	TRANSFERENCIAS	123,695
PROPIOS	4,902,714	INVERSION PUBLICA	6,293,777
DERECHOS	4,856,309	BIENES MUABLES E INMUEBLES	2,666,894
PRODUCTOS	46,405	OBRA PUBLICA	3,626,883
APROVECHAMIENTOS	0		
TOTAL INGRESOS	57,410,340	TOTAL EGRESOS	49,329,660
OTROS ORIGENES	61,922,137	OTRAS APLICACIONES	72,476,534
PROVEEDORES	26,020,986	DEUDORES DIVERSOS	170,741
OBLIGACIONES CONTINGENTES	356,766	SUBSIDIO AL EMPLEO	1,017
PATRIMONIO	35,144,365	BIENES MUABLES	6,790,628
		BIENES INMUEBLES	104,490
		OBRAS EN PROCESO	28,249,244
		ACREEDORES DIVERSOS	36,663
		FONDOS EN ADMON CTA. TERCEROS	1,330,945
		RESULTADO DE EJERCICIOS ANTERIORES	35792806
TOTAL ORIGENES	118,932,477	TOTAL APLICACIONES	121,806,194
DISPONIBLE AL 31 DE DICIEMBRE DE 2015	69,136,318	DISPONIBLE AL 30 DE JUNIO 2016	66,262,601
TOTAL GENERAL	188,068,795	TOTAL GENERAL	188,068,795

MTRO. NARCISO XICOHTÉNCATL ROJAS
RECTOR



MTRA. IMELDA SILVA SAMPEDRO
SECRETARIA ADMINISTRATIVA



ESTADO DE ORIGEN Y APLICACIÓN DE RECURSOS POR EL PERIODO COMPRENDIDO
DEL 01 ABRIL AL 30 DE JUNIO 2016
(PESOS)

ORIGEN		APLICACIÓN	
DERIVADOS DE TRANSFERENCIAS ESTATALES		24,283,089	
PARTICIPACIONES	12,111,092	GASTO CORRIENTE	11,630,173
	12,111,092	SERVICIOS PERSONALES	12,652,916
		GASTO OPERATIVO	
DERIVADOS DE TRANSFERENCIAS FEDERALES	23,433,388	MATERIALES Y SUMINISTROS	4,204,873
CONVENIOS	23,433,388	SERVICIOS GENERALES	8,448,043
RAMO XXXIII	0	TRANSFERENCIAS	57,495
		INVERSION PUBLICA	5,492,932
PROPIOS	-1,449,466	BIENES MUEBLES E INMUEBLES	1,970,539
DERECHOS	-1,470,665	OBRA PUBLICA	3,522,393
PRODUCTOS	21,189		
APROVECHAMIENTOS	0		
TOTAL INGRESOS	34,095,014	TOTAL EGRESOS	29,833,516
OTROS ORIGENES	58,186,681	OTRAS APLICACIONES	61,192,548
PROVEEDORES	26,308,290	DEUDORES DIVERSOS	147,661
PATRIMONIO	31,878,391	SUBSIDIO AL EMPLEO	1,763
		BIENES MUEBLES	3,629,147
		OBRA EN PROCESO	28,249,244
		ACREDORES DIVERSOS	41,658
		FONDOS EN ADMON CTA. TERCEROS	73,973
		OBLIGACIONES CONTINGENTES	6,313
		RESULTADO DE EJERCICIOS ANTERIORES	29,042,789
TOTAL ORIGENES	92,281,695	TOTAL APLICACIONES	91,026,064
DISPONIBLE AL 31 DE MARZO 2016	65,006,970	DISPONIBLE AL 30 DE JUNIO 2016	66,262,601
TOTAL GENERAL	157,288,665	TOTAL GENERAL	157,288,665

MTRO. NARCISO XICOHTÉNCATL ROJAS



MTRA. IMELDA SILVA SAMPEDRO
SECRETARIA ADMINISTRATIVA



SECTOR PARAESTATAL

Cuenta Pública 2016

Estado de Actividades

Del 1 de Enero al 30 de Junio de 2016 y 2015
(Pesos)

UNIVERSIDAD POLITÉCNICA DE TLAXCALA

Ente Público:	Concepto	2016	2015	Concepto	2016	2015
INGRESOS Y OTROS BENEFICIOS				GASTOS Y OTRAS PERDIDAS		
Ingresos de la Gestión	4,856,309	21,361,310	Gastos de Funcionamiento	42,912,188	97,840,564	
Cuotas y Aportaciones de Seguridad	0	0	Servicios Personales	24,227,078	56,805,278	
Contribuciones de Mejoras	0	0	Materiales y Suministros	5,526,921	11,189,009	
Derechos	4,856,309	21,361,310	Servicios Generales	13,158,189	29,846,277	
Productos de Tipo Corriente	0	0	Transferencia, Asignaciones, Subsidios y	57,495	3,048,134	
Aprovechamientos de Tipo Corriente	0	0	Transferencias Internas y Asignaciones al	57,495	3,048,134	
Ingresos por Venta de Bienes y	0	0	Transferencias al Resto del Sector Público	0	0	
Ingresos no Comprendidos en las	0	0	Subsidios y Subvenciones	0	0	
			Ayudas Sociales	0	0	
Participaciones, Aportaciones,	52,507,624	116,987,517	Pensiones y Jubilaciones	0	0	
Participaciones y Aportaciones	37,486,546	116,987,517	Transferencias a Fideicomisos, Mandatos y	0	0	
Transferencia, Asignaciones,	15,021,078	0	Transferencias a la Seguridad Social	0	0	
			Donativos	0	0	
Otros Ingresos y Beneficios	46,405	879,681	Transferencias al Exterior	0	0	
Ingresos Financieros	0	0	Participaciones y Aportaciones	0	0	
Incremento por Variación de	0	0	Participaciones	0	0	
Disminución del Exceso de	0	0	Aportaciones	0	0	
Disminución del Exceso de	0	0	Convenios	0	0	
Otros Ingresos y Beneficios Varios	46,405	879,681	Intereses, Comisiones y Otros Gastos de	0	0	
Total de Ingresos y Otros	57,410,338	139,228,508	Intereses de la Deuda Pública	0	0	
			Comisiones de la Deuda Pública	0	0	
			Gastos de la Deuda Pública	0	0	
			Costo por Coberturas	0	0	
			Apoyos Financieros	0	0	
			Otros Gastos y Pérdidas Extraordinarias	0	0	
			Estimaciones, Depreciaciones, Deterioros,	0	0	
			Provisiones	0	0	
			Disminución de Inventarios	0	0	
			Aumento por Insuficiencia de Estimaciones por	0	0	
			Aumento por Insuficiencia de Provisiones	0	0	
			Otros Gastos	0	0	
			Inversión Pública	0	0	
			Inversión Pública no Capitalizable	0	0	
			Total de Gastos y Otras Pérdidas	42,969,683	100,888,698	
			Resultados del Ejercicio	14,440,655	38,339,810	

Bajo protesta de decir verdad declaramos que los Estados Financieros y sus Notas son razonablemente correctos y responsabilidad del emisor

MTR. NARCISO XICOHTENCATL ROJAS



[Signature]
C.P. IMELDA SILVA SAMPEDRO



Contable / I

Cuenta Pública 2016
Estado de Situación Financiera
Al 30 de Junio de 2016 y 2015
(Pesos)
UNIVERSIDAD POLITÉCNICA DE TLAXCALA

Ente Público:


CONCEPTO	Año 2016	Año 2015	CONCEPTO	Año 2016	Año 2015
ACTIVO			PASIVO		
Activo Circulante			Pasivo Circulante		
Efectivo y Equivalentes	66,262,601	69,136,318	Cuentas por Pagar a Corto Plazo	27,502,932	1,481,946
Derechos a Recibir Efectivo o Equivalentes	229,832	59,091	Documentos por Pagar a Corto Plazo	0	0
Derechos a Recibir Bienes o Servicios	0	0	Porción a Corto Plazo de la Deuda Pública a Largo Plazo	0	0
Inventarios	0	0	Titulos y Valores a Corto Plazo	0	0
Almacenes	0	0	Pasivos Diferidos a Corto Plazo	0	0
Estimación por Pérdida o Deterioro de Activos	0	0	Fondos y Bienes de Terceros en Garantía y/o Administración a	1,168,280	2,499,225
Otros Activos Circulantes	10,777	9,760	Provisiones a Corto Plazo	0	0
Total de Activos Circulantes	66,503,210	69,205,169	Otros Pasivos a Corto Plazo	84,135	120,798
			Total de Pasivos Circulantes	28,755,347	4,101,969
Activo No Circulante			Pasivo No Circulante		
Inversiones Financieras a Largo Plazo	0	0	Cuentas por Pagar a Largo Plazo	0	0
Derechos a Recibir Efectivo o Equivalentes a	0	0	Documentos por Pagar a Largo Plazo	0	0
Bienes Inmuebles, Infraestructura y	290,968,316	262,614,582	Deuda Pública a Largo Plazo	0	0
Bienes Muebles	118,474,312	111,683,684	Pasivos Diferidos a Largo Plazo	0	0
Activos Intangibles	0	0	Fondos y Bienes de Terceros en Garantía y/o en Administración a	0	0
Depreciación, Deterioro y Amortización	0	0	Provisiones a Largo Plazo	0	0
Activos Diferidos	0	0	Total de Pasivos No Circulantes	0	0
Estimación por Pérdida o Deterioro de Activos	0	0	<i>Total del Pasivo</i>	<i>28,755,347</i>	<i>4,101,969</i>
Otros Activos no Circulantes	0	0	HACIENDA PÚBLICA/ PATRIMONIO		
Total de Activos No Circulantes	409,442,628	374,298,266	Hacienda Pública/Patrimonio Contribuido	409,442,631	383,708,228
Total del Activo	475,945,838	443,503,435	Aportaciones	0	0
			Donaciones de Capital	0	0
			Actualización de la Hacienda Pública / Patrimonio	409,442,631	383,708,228
			Hacienda Pública/Patrimonio Generado	37,747,860	55,693,238
			Resultados del Ejercicio (Ahorro / Desahorro)	8,080,680	38,339,810
			Resultados de Ejercicios Anteriores	29,667,180	17,353,428
			Revalúos	0	0
			Reservas	0	0
			Rectificaciones de Resultados de Ejercicios Anteriores	0	0
			Exceso o Insuficiencia en la Actualización de la Hacienda	0	0
			Resultado por Posición Monetaria	0	0
			Resultado por Tenencia de Activos no Monetarios	0	0
			Total Hacienda Pública/ Patrimonio	447,190,491	439,401,466
			Total del Pasivo y Hacienda Pública / Patrimonio	475,945,838	443,503,435



Bajo protesta de decir verdad, certifico que los datos aquí presentados son razonablemente correctos y responsabilidad del emisor.

Organismo Público Descentralizado del Gobierno del Estado
SECRETARÍA DE ADMINISTRACIÓN
SECRETARÍA DE ADMINISTRACIÓN

C.P. IMELDA SILVIA SAMPEDRO
SECRETARÍA DE ADMINISTRACIÓN



Organismo Público Descentralizado del Gobierno del Estado
SECRETARÍA DE ADMINISTRACIÓN

SECTOR PARAESTATAL

Cuenta Pública 2016
Estado de Cambios en la Situación Financiera
Al 30 de Junio de 2016 y 2015
(Pesos)

UNIVERSIDAD POLITÉCNICA DE TLAXCALA

Ente Público:

Concepto	Origen	Aplicación	Concepto	Origen	Aplicación
ACTIVO	12,820,946	50,659,489	PASIVO	19,988,705	0
Activo Circulante	12,820,946	9,151,192	Pasivo Circulante	19,988,705	0
Efectivo y Equivalentes	12,067,505	9,151,192	Cuentas por Pagar a Corto Plazo	19,829,514	0
Derechos a Recibir Efectivo o Equivalentes	729,630	0	Documentos por Pagar a Corto Plazo	127,339	0
Derechos a Recibir Bienes o Servicios	0	0	Porción a Corto Plazo de la Deuda Pública a	0	0
Inventarios	0	0	Títulos y Valores a Corto Plazo	0	0
Almacenes	0	0	Pasivos Diferidos a Corto Plazo	0	0
Estimación por Pérdida o Deterioro de Activos	0	0	Fondos y Bienes de Terceros en Garantía y/o	31,852	0
Otros Activos Circulantes	23,811	0	Provisiones a Corto Plazo	0	0
Activo No Circulante	0	41,508,297	Otros Pasivos a Corto Plazo	0	0
Inversiones Financieras a Largo Plazo	0	0	Pasivo No Circulante	0	0
Derechos a Recibir Efectivo o Equivalentes a	0	0	Cuentas por Pagar a Largo Plazo	0	0
Bienes Inmuebles, Infraestructura y	0	28,401,463	Documentos por Pagar a Largo Plazo	0	0
Bienes Muebles	0	13,070,224	Deuda Pública a Largo Plazo	0	0
Activos Intangibles	0	36,610	Pasivos Diferidos a Largo Plazo	0	0
Depreciación, Deterioro y Amortización	0	0	Fondos y Bienes de Terceros en Garantía y/o en	0	0
Activos Diferidos	0	0	Provisiones a Largo Plazo	0	0
Estimación por Pérdida o Deterioro de Activos	0	0	HACIENDA PÚBLICA/PATRIMONIO	41,961,888	33,227,503
Otros Activos no Circulantes	0	0	Hacienda Pública/Patrimonio Contribuido	41,961,888	0
			Aportaciones	0	0
			Donaciones de Capital	0	0
			Actualización de la Hacienda Pública /	0	0
			Hacienda Pública/Patrimonio Generado	0	33,227,503
			Resultados del Ejercicio (Ahorro / Desahorro)	0	20,745,879
			Resultados de Ejercicios Anteriores	0	12,481,624
			Revalúos	0	0
			Reservas	0	0
			Rectificaciones de Resultados de Ejercicios	0	0
			Exceso o Insuficiencia en la Actualización	0	0
			Resultado por Posición Monetaria	0	0
			Resultado por Tenencia de Activos no	0	0

Bajo protesta de decir verdad declaramos que los Estados Financieros y sus Notas son razonablemente correctos y responsabilidad del emisor



UNIVERSIDAD POLITÉCNICA TLAXCALA

RECTORIA
CLAVE: 29EP00001C

Mtro. NARCISO XICOHTENCATL ROJAS
RECTOR

C.P. MELBA SILVA SAMPEDRO
SECRETARIA ADMINISTRATIVA



UNIVERSIDAD POLITÉCNICA TLAXCALA

Organismo Público Descentralizado del Gobierno del Estado

SECRETARIA ADMINISTRATIVA

Cuenta Pública 2016
Estado Analítico del Activo
Del 1 de enero al 30 de Junio de 2016
(Pesos)

Ente Público: UNIVERSIDAD POLITÉCNICA DE TLAXCALA

Concepto	Saldo Inicial 1	Cargos del Periodo 2	Abonos del Periodo 3	Saldo Final 4=(1+2-3)	Variación del Periodo (4-1)
ACTIVO	443,503,467	129,337,001	96,053,555	476,786,913	33,283,446
Activo Circulante	69,205,169	97,458,610	96,053,555	70,610,224	1,405,055
Efectivo y Equivalentes	69,136,318	97,023,797	95,768,166	70,391,949	1,255,631
Derechos a Recibir Efectivo o Equivalentes	59,091	414,543	266,882	206,752	147,661
Derechos a Recibir Bienes o Servicios	0	0	0	0	0
Inventarios	0	0	0	0	0
Almacenes	0	0	0	0	0
Estimación por Pérdida o Deterioro de Activos Circulante	0	0	0	0	0
Otros Activos Circulantes	9,760	20,270	18,507	11,523	1,763
Activo No Circulante	374,298,298	31,878,391	0	406,176,689	31,878,391
Inversiones Financieras a Largo Plazo	0	0	0	0	0
Derechos a Recibir Efectivo o Equivalentes a Largo Plazo	0	0	0	0	0
Bienes Inmuebles, Infraestructura y Construcciones en Prc	262,614,614	28,249,244	0	290,863,858	28,249,244
Bienes Muebles	111,683,684	3,629,147	0	115,312,831	3,629,147
Activos Intangibles	0	0	0	0	0
Depreciación, Deterioro y Amortización Acumulada de Bi.	0	0	0	0	0
Activos Diferidos	0	0	0	0	0
Estimación por Pérdida o Deterioro de Activos no Circula	0	0	0	0	0
Otros Activos no Circulantes	0	0	0	0	0

Bajo protesta de decir verdad declaramos que los Estados Financieros y sus Notas son razonablemente correctos y responsabilidad del emisor

MTRO. NARCISO XICOHTENCAL ROJAS
RECTOR

C.P. MELDA SILVA SAMPEDRO
SECRETARIA ADMINISTRATIVA



SECTOR PARAESTATAL


Cuenta Pública 2016
Estado Analítico de la Deuda y Otros Pasivos
Del 1 de enero al 30 de Junio de 2016
(Pesos)

UNIVERSIDAD POLITÉCNICA DE TLAXCALA

Ente Público:

Denominación de las Deudas	Moneda de Contratación	Institución o País Acreedor	Saldo Inicial del Periodo	Saldo Final del Periodo
DEUDA PÚBLICA				
Corto Plazo				
Deuda Interna				
Instituciones de Crédito			0	0
Títulos y Valores			0	0
Arrendamientos Financieros			0	0
Deuda Externa				
Organismos Financieros Internacionales			0	0
Deuda Bilateral			0	0
Títulos y Valores			0	0
Arrendamientos Financieros			0	0
Subtotal a Corto Plazo			0	0
Largo Plazo				
Deuda Interna				
Instituciones de Crédito			0	0
Títulos y Valores			0	0
Arrendamientos Financieros			0	0
Deuda Externa				
Organismos Financieros Internacionales			0	0
Deuda Bilateral			0	0
Títulos y Valores			0	0
Arrendamientos Financieros			0	0
Subtotal a Largo Plazo			0	0
Otros Pasivos			84,135	2,562,688
Total Deuda y Otros Pasivos			84,135	2,562,688


Bajo protesta de decir verdad declaramos que los Estados Financieros y sus Notas son razonablemente correctos y responsabilidad del emisor




UNIVERSIDAD
POLITÉCNICA
TLAXCALA

Organismo Público Descentralizado del Gobierno del Estado

RECTORIA
CLAVE: 29EP00001C



NARCISO XICOHTENCATL ROJAS
RECTOR



UNIVERSIDAD
POLITÉCNICA
TLAXCALA

Organismo Público Descentralizado del Gobierno del Estado

SECRETARÍA ADMINISTRATIVA

Concepto	Hacienda Pública/Patrimonio Contribuido	Hacienda Pública/Patrimonio Generado de Ejercicios Anteriores	Hacienda Pública/Patrimonio Generado del Ejercicio	Ajustes por Cambios de Valor	TOTAL
Rectificaciones de Resultados de Ejercicios Anteriores	0	0	0	0	0
Patrimonio Neto Inicial Ajustado del Ejercicio	0	0	0	0	0
Aportaciones	0	0	0	0	0
Donaciones de Capital	0	0	0	0	0
Actualización de la Hacienda Pública/ Patrimonio	0	0	0	0	0
Variaciones de la Hacienda Pública/ Patrimonio Neto del Ejercicio	0	41,923,346	32,643,708	0	74,567,054
Resultados del Ejercicio (Ahorro/Desahorro)	0	0	32,643,708	0	32,643,708
Resultados de Ejercicios Anteriores	0	41,923,346	0	0	41,923,346
Revalúos	0	0	0	0	0
Reservas	0	0	0	0	0
Hacienda Pública/ Patrimonio Neto Final del Ejercicio 2015	0	41,923,346	32,643,708	0	74,567,054
Cambios en la Hacienda Pública/ Patrimonio Neto del Ejercicio	0	0	0	0	0
Aportaciones	0	0	0	0	0
Donaciones de Capital	0	0	0	0	0
Actualización de la Hacienda Pública/ Patrimonio	0	0	0	0	0
Variaciones de la Hacienda Pública/ Patrimonio Neto del Ejercicio	0	-10,595,221	-20,745,879	0	-31,341,100
Resultados del Ejercicio (Ahorro/Desahorro)	0	0	-20,745,879	0	-20,745,879
Resultados de Ejercicios Anteriores	0	-10,595,221	0	0	-10,595,221
Revalúos	0	0	0	0	0
Reservas	0	0	0	0	0
Saldo Neto en la Hacienda Pública / Patrimonio 2016	0	31,328,125	11,897,829	0	43,225,954

Bajo protesta de decir verdad declaramos que los Estados Financieros y sus Notas son razonablemente correctos y responsabilidad del emisor


 Mtro. NARCISO XICOHTENCATL ROJAS
 RECTOR




 C.P. IMELDA SILVA SAMPEDRO
 SECRETARIA ADMINISTRATIVA



SECTOR PARAESTATAL

Cuenta Pública 2016

Estado de Flujos de Efectivo

Del 1 de enero al 30 de Junio de 2016 y 2015

(Pesos)

UNIVERSIDAD POLITÉCNICA DE TLAXCALA

Ente Público:

Concepto	2016	2015	Concepto	2016	2015
Flujos de Efectivo de las Actividades de Operación					
Origen	21,844,671	162,107,499	Flujos de Efectivo de las Actividades de Inversión	409,442,628	7,917,517
Impuestos	0	0	Bienes Inmuebles, Infraestructura y Construcciones en Pi	290,968,316	3,032,634
Cuotas y Aportaciones de Seguridad Social	0	0	Bienes Muebles	118,474,312	4,884,883
Contribuciones de mejoras	0	0	Otros Orígenes de Inversión	0	0
Derechos	4,856,309	21,361,310	Aplicación	0	0
Productos de Tipo Corriente	0	0	Bienes Inmuebles, Infraestructura y Construcciones en Pi	0	0
Aprovechamientos de Tipo Corriente	0	0	Bienes Muebles	0	0
Ingresos por Venta de Bienes y Servicios	0	0	Otras Aplicaciones de Inversión	0	0
Ingresos no Comprendidos en las Fracciones de la Ley de Participaciones y Aportaciones	16,963,146	116,987,517	Flujos Netos de Efectivo por Actividades de Inversión	409,442,628	7,917,517
Transferencias, Asignaciones y Subsidios y Otras ayudas	0	22,878,991			
Otros Orígenes de Operación	25,216	879,681			
Aplicación	43,035,883	100,888,698	Flujo de Efectivo de las Actividades de Financiamiento	0	0
Servicios Personales	24,227,078	56,805,278	Origen	0	0
Materiales y Suministros	5,526,921	11,189,009	Endeudamiento Neto	0	0
Servicios Generales	13,158,189	29,846,277	Interno	0	0
Transferencias Internas y Asignaciones al Sector Público	123,695	3,048,134	Externo	0	0
Transferencias al resto del Sector Público	0	0	Otros Orígenes de Financiamiento	0	0
Subsidios y Subvenciones	0	0			
Ayudas Sociales	0	0	Aplicación	0	0
Pensiones y Jubilaciones	0	0	Servicios de la Deuda	0	0
Transferencias a Fideicomisos, Mandatos y Contratos Análogos	0	0	Interno	0	0
Transferencias a la Seguridad Social	0	0	Externo	0	0
Donativos	0	0	Otras Aplicaciones de Financiamiento	0	0
Participaciones al Exterior	0	0			
Participaciones	0	0	Flujos netos de Efectivo por Actividades de Financiamiento	0	0
Aportaciones	0	0			
Convenios	0	0			
Otros Aplicaciones de Operación	0	0			
Flujos Netos de Efectivo por Actividades de Operación	-21,191,212	61,218,801	Incremento/Disminución Neta en el Efectivo y Equivalentes al Efectivo	388,251,416	69,136,318
			Efectivo y Equivalentes al Efectivo al inicio del Ejercicio	0	60,049,014
			Efectivo y Equivalentes al Efectivo al final del Ejercicio	388,251,416	129,185,332

Bajo protesta de decir verdad declaramos que los Estados Financieros y sus Notas son razonablemente correctos y responsabilidad del emisor

MTRO.-NARCISO XICOHTENCAL ROJAS
RECTOR

C.P. IMELDA SILVA SAMPEDRO
SECRETARIA ADMINISTRATIVA

